



## BALANCE GENERAL AL 30 DE JUNIO DE 2.024

Con cifras comparativas al 30/06/2023  
(Expresado en Guaraníes)

ACTIVO	AL 30/06/2024	AL 30/06/2023	PASIVO Y PATRIMONIO NETO	AL 30/06/2024	AL 30/06/2023
<b>ACTIVO CORRIENTE</b>			<b>PASIVO CORRIENTE</b>		
Disponibilidades	30.000.023.267	34.126.222.048	Deudas Financieras	165.225.756	269.744.496
Inversiones	63.139.229.323	50.043.245.583	Deudas con Asegurados	624.378.003	814.697.850
Créditos Técnicos Vigentes	25.894.671.194	22.019.675.657	Deudas con Coaseguros	83.023.848	58.608.013
Créditos Administrativos	2.152.964.807	5.536.384.632	Deudas con Reaseguros	4.498.587.738	5.983.153.998
Gastos pagados por adelantado	16.131.442	36.157.344	Deudas con intermediarios	2.063.181.531	2.197.975.515
Bienes y derechos recibidos	41.643.792	30.000.077	Otras deudas técnicas	745.632.912	648.321.916
Activos diferidos	12.475.139.623	12.585.382.646	Obligaciones administrativas	2.700.641.993	3.206.945.353
<b>Total Activo Corriente</b>	<b>133.719.803.448</b>	<b>124.377.067.987</b>	Provisiones técnicas de seguros	28.476.990.225	24.575.028.982
<b>ACTIVO NO CORRIENTE</b>			Provisiones técnicas de siniestros	3.525.979.924	3.475.098.994
Créditos Técnicos Vigentes	0	0	Utilidades diferidas	4.128.930.548	4.263.060.120
Créditos Técnicos Vencidos	1.833.013.730	1.244.845.186	<b>Total Pasivo Corriente</b>	<b>47.012.572.478</b>	<b>45.492.635.237</b>
Créditos Administrativos	0	0	<b>PASIVO NO CORRIENTE</b>		
Inversiones	0	0	Pasivo no corriente	0	0
Gastos pagados por adelantado	0	0	<b>Total Pasivo No Corriente</b>	<b>0</b>	<b>0</b>
Bienes y derechos recibidos	0	0	<b>TOTAL PASIVO</b>	<b>47.012.572.478</b>	<b>45.492.635.237</b>
Bienes de uso	906.589.275	1.025.704.367	<b>PATRIMONIO NETO</b>		
Activos diferidos	929.949.593	1.125.638.976	Capital Social	70.700.800.000	62.719.800.000
<b>Total Activo No Corriente</b>	<b>3.669.552.598</b>	<b>3.396.188.529</b>	Cuentas pendientes de capitalizac.	39.928	175.855
			Reservas	3.598.917.278	2.758.826.323
			Resultados acumulados	0	0
			Resultado del ejercicio	16.077.026.362	16.801.819.101
			<b>TOTAL PATRIMONIO NETO</b>	<b>90.376.783.568</b>	<b>82.280.621.279</b>
<b>TOTAL ACTIVO</b>	<b>137.389.356.046</b>	<b>127.773.256.516</b>	<b>TOTAL PASIVO Y PATRIMONIO NETO</b>	<b>137.389.356.046</b>	<b>127.773.256.516</b>

CUENTAS DE ORDEN Y CONTINGENCIAS	30/06/2024	30/06/2023
Capitales Asegurados	6.710.757.275.565	5.941.172.682.304
Capitales Asegurados Cedidos	4.923.432.936.648	4.272.314.186.872
Cuentas de Orden y Contingencias	93.624.151.030	94.193.382.236
<b>TOTAL DE CUENTAS DE ORDEN Y CONTINGENCIAS</b>	<b>11.727.814.363.243</b>	<b>10.307.680.251.412</b>

  
 Clara Britos  
 Nobleza Seguros S.A.  
 Contadora

  
 Sergio O. Maidana R.  
 Director Titular  
 Nobleza Seguros S.A.

  
 JULIO ALBERTO SQUEF  
 Presidente  
 Nobleza Seguros S.A.


  
 CECILIA AGUILERA  
 Síndico Titular  
 Nobleza Seguros S.A.

## ESTADO DE RESULTADOS AL 30 DE JUNIO DE 2.024

Con cifras comparativas al 30/06/2023  
(Expresado en guaraníes)

RESULTADOS ACUMULADOS	AL 30/06/2024	AL 30/06/2023
<b>INGRESOS TECNICOS DE PRODUCCION</b>		
Primas Directas <span style="float: right;">Código 4.01</span>	49.013.884.248	50.195.779.101
Primas de Reaseguros Aceptados <span style="float: right;">Código 4.02</span>	696.930.453	844.281.780
Desafectación de Provisiones Técnicas de Seguros	30.837.123.536	29.300.149.509
<b>EGRESOS TECNICOS DE PRODUCCION</b>		
Primas Reaseguros Cedidos <span style="float: right;">Cod.5.01+ Cod.5.02</span>	18.078.782.064	21.536.898.470
Constitución de Provisiones Técnicas de Seguros	31.442.776.236	29.136.342.168
<b>PRIMAS NETAS GANADAS</b>	<b>31.026.379.937</b>	<b>29.666.969.752</b>
<b>SINIESTROS</b>		
Siniestros <span style="float: right;">Código 5.06</span>	15.144.056.640	16.045.714.336
Gastos de Liquidación Siniestros, Salvataje y Recup. <span style="float: right;">Código 5.08</span>	303.208.380	280.281.240
Siniestros de Reaseguros aceptados <span style="float: right;">Código 5.13</span>	26.715.245	2.447.636
Constitución de Provisiones Técnicas de Siniestros <span style="float: right;">Código 5.05</span>	2.478.066.768	3.259.576.332
<b>RECUPEROS DE SINIESTROS</b>		
Recupero de Siniestros <span style="float: right;">Código 4.07</span>	239.797.939	143.351.149
Siniestros recuperados de reaseguros cedidos <span style="float: right;">Cod.4.08 + Cod.4.09</span>	8.191.969.031	9.832.711.091
Participación Recupero Reaseguros Aceptados <span style="float: right;">Código 4.12</span>	0	0
Desafectación de Provisiones Técnicas de Siniestros <span style="float: right;">Código 4.06</span>	2.427.185.848	2.369.821.132
<b>SINIESTROS NETOS OCURRIDOS</b>	<b>7.093.094.215</b>	<b>7.242.136.172</b>
<b>UTILIDAD TECNICA BRUTA</b>	<b>23.933.285.722</b>	<b>22.424.833.580</b>
<b>OTROS INGRESOS TECNICOS</b>		
Reintegro de Gastos de Producción <span style="float: right;">Código 4.05</span>	2.522.620.457	2.145.284.715
Otros Ingresos por Reaseguros Cedidos <span style="float: right;">Código 4.11</span>	5.628.379.769	7.564.101.104
Otros Ingresos por Reaseguros Aceptados	0	0
Desafectación de Provisiones <span style="float: right;">Código 4.26</span>	178.198.663	607.648.087
<b>OTROS EGRESOS TECNICOS</b>		
Gastos de Producción <span style="float: right;">Código 5.04</span>	7.731.129.942	7.928.906.159
Gastos de Cesión de Reaseguros <span style="float: right;">Código 5.12</span>	841.468.898	848.425.670
Gastos de Reaseguros Aceptados <span style="float: right;">Código 5.14</span>	0	0
Gastos Técnicos de Explotación <span style="float: right;">Cod. 5.25 - Cod.5.25.01.04.01</span>	15.609.323.037	12.827.099.218
Constitución de Provisiones <span style="float: right;">Código 5.27</span>	362.515.508	1.090.939.642
<b>UTILIDAD OPERATIVA NETA</b>	<b>7.718.047.226</b>	<b>10.046.496.797</b>
Ingresos de Inversión <span style="float: right;">Código 4.25</span>	9.116.671.176	8.867.659.403
Gastos de Inversión <span style="float: right;">Código 5.26</span>	722.527.563	1.205.938.885
<b>UTILIDAD SOBRE INVERSIONES</b>	<b>8.394.143.613</b>	<b>7.661.720.518</b>
<b>RESULTADOS EXTRAORDINARIOS</b>	<b>1.733.299.472</b>	<b>865.605.610</b>
<b>UTILIDAD NETA ANTES DE IMPUESTOS</b>	<b>17.845.490.311</b>	<b>18.573.822.925</b>
Impuesto a la Renta <span style="float: right;">Código5.25.01.04.01</span>	1.768.463.949	1.772.003.824
<b>UTILIDAD NETA DEL EJERCICIO</b>	<b>16.077.026.362</b>	<b>16.801.819.101</b>

  
Clara Britos  
Nobleza Seguros S.A.  
Contadora

  
Sergio O. Maidana R.  
Director Titular  
Nobleza Seguros S.A.

  
JULIO ALBERTO SQUEF  
Presidente  
Nobleza Seguros S.A.

  
CECILIA AGUIDERA  
Síndico Titular  
Nobleza Seguros S.A.

## ESTADO DE FLUJO DE EFECTIVO AL 30 DE JUNIO DE 2.024


Con cifras comparativas al 30/06/2023

(Expresado en Guaraníes)


FLUJO DE EFECTIVO	AL 30/06/2024	AL 30/06/2023
<b>A FLUJO DE EFECTIVO DE ACTIVIDADES OPERATIVAS</b>		
Cobros a Clientes	48.366.411.436	54.038.893.816
Pago Siniestros	-6.944.902.289	-6.240.441.760
Pago a proveedores y al personal	-18.708.074.687	-21.223.133.307
Pago a Reaseguradores	-14.810.323.123	-12.740.788.563
Otros	160.524.906	-1.083.071.763
<b>FLUJOS NETOS POR ACTIVIDADES OPERATIVAS</b>	<b>8.063.636.243</b>	<b>12.751.458.423</b>
<b>B FLUJOS DE EFECTIVO POR ACTIVIDADES DE INVERSION</b>		
Adquisición de Activos Fijos	492.869.176	514.584.141
Venta de Activos Fijos	0	0
Inversiones Efectuadas	-13.095.983.740	-7.226.562.994
Ingresos/Egresos financieros netos (productos inversión)	8.394.143.613	7.661.720.518
<b>FLUJOS NETOS POR ACTIVIDADES DE INVERSION</b>	<b>-4.208.970.951</b>	<b>949.741.665</b>
<b>C FLUJO DE EFECTIVO POR ACTIVIDADES DE FINANCIAMIENTO</b>		
Integración de Capital	0	0
Dividendos pagados a accionistas	-7.980.864.073	-7.370.498.577
Otros	0	0
<b>FLUJOS NETOS POR ACTIVIDADES DE FINANCIAMIENTO</b>	<b>-7.980.864.073</b>	<b>-7.370.498.577</b>
<b>INCREMENTO (DISMINUCION) NETO DE EFECTIVO Y EQUIVALENTES</b>	<b>-4.126.198.781</b>	<b>6.330.701.511</b>
<b>EFFECTIVO Y EQUIVALENTES AL INICIO DEL EJERCICIO</b>	<b>34.126.222.048</b>	<b>27.795.520.537</b>
<b>EFFECTIVO Y EQUIVALENTES AL CIERRE DEL EJERCICIO</b>	<b>30.000.023.267</b>	<b>34.126.222.048</b>



Clara Britos  
Nobleza Seguros S.A.  
Contadora



Sergio O. Maidana R.  
Director Titular  
Nobleza Seguros S.A.



JULIO ALBERTO SQUEF  
Presidente  
Nobleza Seguros S.A.



CECILIA AGUILERA  
Síndico Titular  
Nobleza Seguros S.A.

**NOBLEZA SEGUROS S.A.**

**ESTADO DE VARIACION DE PATRIMONIO NETO AL 30 DE JUNIO DE 2.024**

CON CIFRAS COMPARATIVAS AL 30/06/2023 Y 30/06/2022

(Expresado en Guaraníes)

Descripción de Movimientos	Capital Integrado		Pendientes Aportes a Capitalizar	Reservas sobre utilidades			Reservas Patrimoniales		Resultados		Total Patrimonio
	En Efectivo	Capital Secundario		Legal	Estadutaria	Facultativas	De Revalto	Ley 827/96	Acumulados	Del Ejercicio	
<b>Saldo al cierre del 30/06/2022</b>	<b>41.915.100.000</b>	<b>0</b>	<b>13.304.875.855</b>	<b>1.960.620.819</b>	<b>0</b>	<b>0</b>	<b>15.547.684</b>	<b>0</b>	<b>0</b>	<b>15.653.156.397</b>	<b>72.849.300.755</b>
1- Transf. de Resultado del Ejercicio Ant.	0	0	0	0	0	0	0	0	0	-15.653.156.397	-15.653.156.397
2- Integración de Capital	20.804.700.000	0	0	0	0	0	0	0	0	20.804.700.000	20.804.700.000
3- Aportes a Capitalización	0	0	-13.304.700.000	0	0	0	0	0	0	-13.304.700.000	-13.304.700.000
4- Constitución de Reservas	0	0	0	782.657.820	0	0	0	0	0	782.657.820	782.657.820
5- Capitalización de Reservas	0	0	0	0	0	0	0	0	0	0	0
6- Ajustes de Resultados Anteriores	0	0	0	0	0	0	0	0	0	0	0
7- Distribución de Dividendos	0	0	0	0	0	0	0	0	0	0	0
8- Otros	0	0	0	0	0	0	0	0	0	0	0
9- Resultado del Ejercicio	0	0	0	0	0	0	0	0	0	16.801.819.101	16.801.819.101
<b>Saldo al cierre del 30/06/2023</b>	<b>62.719.800.000</b>	<b>0</b>	<b>175.855</b>	<b>2.743.278.639</b>	<b>0</b>	<b>0</b>	<b>15.547.684</b>	<b>0</b>	<b>0</b>	<b>16.801.819.101</b>	<b>82.280.621.279</b>
1- Transf. de Resultado del Ejercicio Ant.	0	0	0	0	0	0	0	0	0	-16.801.819.101	-16.801.819.101
2- Integración de Capital	7.981.000.000	0	0	0	0	0	0	0	0	7.981.000.000	7.981.000.000
3- Aportes a Capitalización	0	0	-135.927	0	0	0	0	0	0	-135.927	-135.927
4- Constitución de Reservas	0	0	0	840.090.955	0	0	0	0	0	840.090.955	840.090.955
5- Capitalización de Reservas	0	0	0	0	0	0	0	0	0	0	0
6- Ajustes de Resultados Anteriores	0	0	0	0	0	0	0	0	0	0	0
7- Distribución de Dividendos	0	0	0	0	0	0	0	0	0	0	0
8- Otros	0	0	0	0	0	0	0	0	0	0	0
9- Resultado del Ejercicio	0	0	0	0	0	0	0	0	0	16.077.026.362	16.077.026.362
<b>Saldo al cierre del 30/06/2024</b>	<b>70.700.800.000</b>	<b>0</b>	<b>39.926</b>	<b>3.583.369.594</b>	<b>0</b>	<b>0</b>	<b>15.547.684</b>	<b>0</b>	<b>0</b>	<b>16.077.026.362</b>	<b>90.376.783.568</b>

*[Signature]*  
 Clara Britos  
 Contadora  
 Nobleza Seguros S.A.

*[Signature]*  
 Sergio O. Maidana R.  
 Director Titular  
 Nobleza Seguros S.A.

*[Signature]*  
 JULIO ALBERTO SQUEF  
 Presidente  
 Nobleza Seguros S.A.



*[Signature]*  
**CECILIA AGUILERA**  
 Stalce Titular  
 Nobleza Seguros S.A.