



BALANCE GENERAL AL 31 DE DICIEMBRE DE 2.023


Con cifras comparativas al 30/06/2023
(Expresado en Guaraníes)

ACTIVO	AL 31/12/2023	AL 30/06/2023	PASIVO Y PATRIMONIO NETO	AL 31/12/2023	AL 30/06/2023
<u>ACTIVO CORRIENTE</u>			<u>PASIVO CORRIENTE</u>		
Disponibilidades	1.244.607.942	34.126.222.048	Deudas Financieras	217.655.967	269.744.496
Inversiones	81.923.935.865	50.043.245.583	Deudas con Asegurados	225.384.891	814.697.850
Créditos Técnicos Vigentes	24.119.880.348	22.019.675.657	Deudas con Coaseguros	121.245.979	58.608.013
Créditos Administrativos	3.195.879.710	5.536.384.632	Deudas con Reaseguros	6.529.465.525	5.983.153.998
Gastos pagados por adelantado	12.740.017	36.157.344	Deudas con intermediarios	1.743.712.060	2.197.975.515
Bienes y derechos recibidos	52.120.707	30.000.077	Otras deudas técnicas	490.881.508	648.321.916
Activos diferidos	12.307.145.247	12.585.382.646	Obligaciones administrativas	1.983.148.351	3.206.945.353
Total Activo Corriente	122.856.309.836	124.377.067.987	Provisiones técnicas de seguros	25.849.581.727	24.575.028.982
<u>ACTIVO NO CORRIENTE</u>			Provisiones técnicas de siniestros	3.696.728.540	3.475.098.994
Créditos Técnicos Vigentes	0	0	Utilidades diferidas	4.436.815.085	4.263.060.120
Créditos Técnicos Vencidos	1.155.589.468	1.244.845.186	Total Pasivo Corriente	45.294.619.633	45.492.635.237
Créditos Administrativos	0	0	<u>PASIVO NO CORRIENTE</u>		
Inversiones	0	0	Pasivo no corriente	0	0
Gastos pagados por adelantado	0	0	Total Pasivo No Corriente	0	0
Bienes y derechos recibidos	0	0	TOTAL PASIVO	45.294.619.633	45.492.635.237
Bienes de uso	913.681.263	1.025.704.367	PATRIMONIO NETO		
Activos diferidos	1.125.791.908	1.125.638.976	Capital Social	62.719.800.000	62.719.800.000
Total Activo No Corriente	3.195.062.639	3.396.188.529	Cuentas pendientes de capitalizac.	7.981.039.928	175.855
			Reservas	3.598.917.278	2.758.826.323
			Resultados acumulados	0	0
			Resultado del ejercicio	6.456.995.636	16.801.819.101
			TOTAL PATRIMONIO NETO	80.756.752.842	82.280.621.279
TOTAL ACTIVO	126.051.372.475	127.773.256.516	TOTAL PASIVO Y PATRIMONIO NETO	126.051.372.475	127.773.256.516

CUENTAS DE ORDEN Y CONTINGENCIAS	31/12/2023	30/6/2023
Capitales Asegurados	6.016.293.922.551	5.941.172.682.304
Capitales Asegurados Cedidos	4.305.413.385.340	4.272.314.186.872
Cuentas de Orden y Contingencias	60.840.094.086	94.193.382.236
TOTAL DE CUENTAS DE ORDEN Y CONTINGENCIAS	10.382.547.401.977	10.307.680.251.412


 Clara Britos
 Contadora
 Nobleza Seguros S.A.


 Sergio O. Maidana R.
 Director Titular
 Nobleza Seguros S.A.



 SUSANA H. DE SALDIVAR
 Directora Titular
 Nobleza Seguros S.A.


ESTADO DE RESULTADOS AL 31 DE DICIEMBRE DE 2.023


Con cifras comparativas al 31/12/2022

(Expresado en guaraníes)

RESULTADOS ACUMULADOS		AL 31/12/2023	AL 31/12/2022
<u>INGRESOS TECNICOS DE PRODUCCION</u>			
Primas Directas	Código 4.01	23.529.169.623	25.627.483.799
Primas de Reaseguros Aceptados	Código 4.02	346.179.545	309.347.689
Desafectación de Provisiones Técnicas de Seguros		14.919.445.931	15.122.822.203
<u>EGRESOS TECNICOS DE PRODUCCION</u>			
Primas Reaseguros Cedidos	Cod.5.01+ Cod.5.02	9.129.687.725	11.437.315.003
Constitución de Provisiones Técnicas de Seguros		15.028.310.133	15.053.652.710
PRIMAS NETAS GANADAS		14.636.797.241	14.568.685.978
<u>SINIESTROS</u>			
Siniestros	Código 5.06	6.815.316.742	7.764.208.342
Gastos de Liquidación Siniestros, Salvataje y Recup.	Código 5.08	158.815.438	164.684.560
Siniestros de Reaseguros aceptados	Código 5.13	25.449.153	168.741
Constitución de Provisiones Técnicas de Siniestros	Código 5.05	1.227.646.840	1.756.813.927
<u>RECUPEROS DE SINIESTROS</u>			
Recupero de Siniestros	Código 4.07	7.669.836	113.351.149
Siniestros recuperados de reaseguros cedidos	Cod.4.08 + Cod.4.09	3.613.190.420	4.899.707.055
Participación Recupero Reaseguros Aceptados	Código 4.12	0	0
Desafectación de Provisiones Técnicas de Siniestros	Código 4.06	1.006.059.560	1.088.419.468
SINIESTROS NETOS OCURRIDOS		3.600.308.357	3.584.397.898
UTILIDAD TECNICA BRUTA		11.036.488.884	10.984.288.080
<u>OTROS INGRESOS TECNICOS</u>			
Reintegro de Gastos de Producción	Código 4.05	1.179.219.611	1.001.331.376
Otros Ingresos por Reaseguros Cedidos	Código 4.11	2.808.523.945	3.002.015.045
Otros Ingresos por Reaseguros Aceptados		0	0
Desafectación de Previsiones	Código 4.26	108.641.258	299.934.701
<u>OTROS EGRESOS TECNICOS</u>			
Gastos de Producción	Código 5.04	3.659.516.953	4.093.337.976
Gastos de Cesión de Reaseguros	Código 5.12	429.927.916	574.214.500
Gastos de Reaseguros Aceptados	Código 5.14	0	0
Gastos Técnicos de Explotación	Cod. 5.25 - Cod.5.25.01.04.01	7.242.208.897	6.391.711.971
Constitución de Previsiones	Código 5.27	128.345.002	616.975.013
UTILIDAD OPERATIVA NETA		3.672.874.930	3.611.329.742
Ingresos de Inversión	Código 4.25	3.911.616.597	3.646.984.535
Gastos de Inversión	Código 5.26	462.018.546	805.131.274
UTILIDAD SOBRE INVERSIONES		3.449.598.051	2.841.853.261
RESULTADOS EXTRAORDINARIOS		107.108.657	110.567.184
UTILIDAD NETA ANTES DE IMPUESTOS		7.229.581.638	6.563.750.187
Impuesto a la Renta	Código5.25.01.04.01	772.586.002	766.987.968
UTILIDAD NETA DEL EJERCICIO		6.456.995.636	5.796.762.219


 Clara Britos
 Nobleza Seguros S.A.
 Contadora


 Sergio O. Maidana R.
 Director Titular
 Nobleza Seguros S.A.



 SUSANA H. DE SALDIVAR
 Directora Titular
 Nobleza Seguros S.A.

ESTADO DE FLUJO DE EFECTIVO AL 31 DE DICIEMBRE DE 2.023


Con cifras comparativas al 31/12/2022

(Expresado en Guaraníes)

FLUJO DE EFECTIVO	AL 31/12/2023	AL 31/12/2022
A <u>FLUJO DE EFECTIVO DE ACTIVIDADES OPERATIVAS</u>		
Cobros a Clientes	22.481.293.115	26.344.741.277
Pago Sinistros	-3.536.119.219	-3.005.501.785
Pago a proveedores y al personal	-9.255.898.202	-10.000.892.128
Pago a Reaseguradores	-5.783.484.233	-7.772.681.737
Otros	-665.630.277	-839.439.815
FLUJOS NETOS POR ACTIVIDADES OPERATIVAS	3.240.161.184	4.726.225.812
B <u>FLUJOS DE EFECTIVO POR ACTIVIDADES DE INVERSION</u>		
Adquisición de Activos Fijos	290.181.014	207.933.995
Venta de Activos Fijos	0	0
Inversiones Efectuadas	-31.880.690.282	-24.892.931.106
Ingresos/Egresos financieros netos (productos inversión)	3.449.598.051	2.841.853.262
FLUJOS NETOS POR ACTIVIDADES DE INVERSION	-28.140.911.217	-21.843.143.849
C <u>FLUJO DE EFECTIVO POR ACTIVIDADES DE FINANCIAMIENTO</u>		
Integración de Capital	0	0
Dividendos pagados a accionistas	-7.980.864.073	-7.370.498.577
Otros	0	0
FLUJOS NETOS POR ACTIVIDADES DE FINANCIAMIENTO	-7.980.864.073	-7.370.498.577
INCREMENTO (DISMINUCION) NETO DE EFECTIVO Y EQUIVALENTES	-32.881.614.106	-24.487.416.615
EFFECTIVO Y EQUIVALENTES AL INICIO DEL EJERCICIO	34.126.222.048	27.795.520.537
EFFECTIVO Y EQUIVALENTES AL CIERRE DEL EJERCICIO	1.244.607.942	3.308.103.922



Clara Britos
 Nobleza Seguros S.A.
 Contadora



Sergio O. Maidana R.
 Director Titular
 Nobleza Seguros S.A.





SUSANA H. DE SALDIVAR
 Directora Titular
 Nobleza Seguros S.A.


NOBLEZA SEGUROS S.A.
ESTADO DE VARIACION DE PATRIMONIO NETO AL 31 DE DICIEMBRE DE 2.023

 CON CIFRAS COMPARATIVAS AL 31/12/2022 Y 31/12/2021
 (Expresado en Guaraníes)

Descripción de Movimientos	Capital Integrado		Pendientes Aportes a Capitalizar	Reservas sobre utilidades			Reservas Patrimoniales		Resultados		Total Patrimonio
	En Efectivo	Capital Secundario		Legal	Estadutaria	Facultativas	De Reserva	Ley 827/96	Acumulados	Del Ejercicio	
Saldo al cierre del 31/12/2021	41.915.100.000	0	13.304.875.855	1.960.620.819	0	0	15.547.684	0	0	5.589.329.200	62.785.473.558
1- Transf. de Resultado del Ejercicio Ant.	0	0	0	0	0	0	0	0	0	-5.589.329.200	0
2- Integración de Capital	0	0	0	0	0	0	0	0	0	0	0
3- Aportes a Capitalización	0	0	7.500.000.000	0	0	0	0	0	0	0	7.500.000.000
4- Constitución de Reservas	0	0	0	782.657.820	0	0	0	0	0	0	782.657.820
5- Capitalización de Reservas	0	0	0	0	0	0	0	0	0	0	0
6- Ajustes de Resultados Anteriores	0	0	0	0	0	0	0	0	0	0	0
7- Distribución de Dividendos	0	0	0	0	0	0	0	0	0	0	0
8- Otros	0	0	0	0	0	0	0	0	0	0	0
9- Resultado del Ejercicio	0	0	0	0	0	0	0	0	0	5.796.762.219	5.796.762.219
Saldo al cierre del 31/12/2022	41.915.100.000	0	20.804.875.855	2.743.278.639	0	0	15.547.684	0	0	5.796.762.219	71.275.564.397
1- Transf. de Resultado del Ejercicio Ant.	0	0	0	0	0	0	0	0	0	-5.796.762.219	-5.796.762.219
2- Integración de Capital	20.804.700.000	0	0	0	0	0	0	0	0	0	20.804.700.000
3- Aportes a Capitalización	0	0	-12.823.835.927	0	0	0	0	0	0	0	-12.823.835.927
4- Constitución de Reservas	0	0	0	840.090.955	0	0	0	0	0	0	840.090.955
5- Capitalización de Reservas	0	0	0	0	0	0	0	0	0	0	0
6- Ajustes de Resultados Anteriores	0	0	0	0	0	0	0	0	0	0	0
7- Distribución de Dividendos	0	0	0	0	0	0	0	0	0	0	0
8- Otros	0	0	0	0	0	0	0	0	0	0	0
9- Resultado del Ejercicio	0	0	0	0	0	0	0	0	0	6.456.995.636	6.456.995.636
Saldo al cierre del 31/12/2023	62.719.800.000	0	7.981.039.928	3.583.369.594	0	0	15.547.684	0	0	6.456.995.636	80.756.752.842


 Clara Britos
 Contadora
 Nobleza Seguros S.A.


 Sergio O. Maidana R.
 Director Titular
 Nobleza Seguros S.A.


 SUSANA H. DE SALDIVAR
 Directora Titular
 Nobleza Seguros S.A.

NOTAS A LOS ESTADOS FINANCIEROS TRIMESTRALES AL 31 DE DICIEMBRE DEL 2.023

NOTA 1- CONSIDERACIONES GENERALES DE LOS ESTADOS FINANCIEROS.

Los estados financieros intermedios han sido elaborados para su presentación a la Superintendencia de Seguros en cumplimiento de disposiciones vigentes, siguiendo las mismas políticas y métodos contables considerados en los estados financieros anuales del periodo anterior.

NOTA 2- BASE DE PREPARACIÓN DE LOS ESTADOS FINANCIEROS

Los estados financieros expuestos han sido preparados de acuerdo con las Normas Contables dictadas por la Superintendencia de Seguros, a través de la resolución N° 240/04 y sus modificaciones. Las cifras expuestas son presentadas con importes comparativos.

NOTA 3- VALUACIÓN DE ACTIVOS Y PASIVOS EN MONEDA EXTRANJERA

Los saldos en moneda extranjera se valúan al tipo de cambio vigente en la fecha de cierre del trimestre. Al 31 de DICIEMBRE de 2.023 la cotización del dólar de los Estados Unidos de América es de US\$ 1 = G. 7.278,37.

NOTA 4- RECONOCIMIENTO DE LAS GANANCIAS Y PÉRDIDAS

Para el reconocimiento de las ganancias y las pérdidas se han aplicado el principio contable de lo devengado.

NOTA 5- HECHOS POSTERIORES AL CIERRE DEL TRIMESTRE

No existen hechos posteriores al cierre del estado trimestral cuyo efecto, aunque no se compute en el periodo cerrado al 31 de diciembre de 2.023, puedan implicar alteraciones significativas a la estructura patrimonial y al resultado del ejercicio.



Clara Britos
Nobleza Seguros S.A.
Contadora



Sergio O. Maidana
Director Titular
Nobleza Seguros S.A.

SUSANA H. DE SALDIVAR
Directora Titular
Nobleza Seguros S.A.