


BALANCE GENERAL AL 30 DE SETIEMBRE DE 2.022


Con cifras comparativas al 30/06/2022
(Expresado en Guaraníes)

ACTIVO	AL 30/09/2022	AL 30/06/2022	PASIVO Y PATRIMONIO NETO	AL 30/09/2022	AL 30/06/2022
<u>ACTIVO CORRIENTE</u>			<u>PASIVO CORRIENTE</u>		
Disponibilidades	2.118.044.566	27.795.520.537	Deudas Financieras	316.138.935	339.193.578
Inversiones	72.649.449.319	42.816.682.589	Deudas con Asegurados	330.753.793	482.705.459
Créditos Técnicos Vigentes	23.059.358.309	22.949.107.602	Deudas con Coaseguros	169.241.521	85.619.242
Créditos Administrativos	5.191.911.189	4.191.283.634	Deudas con Reaseguros	6.864.658.705	4.656.576.770
Gastos pagados por adelantado	106.389.397	162.160.521	Deudas con intermediarios	2.208.081.634	2.071.373.531
Bienes y derechos recibidos	21.503.076	10.450.002	Otras deudas técnicas	458.917.879	536.382.709
Activos diferidos	12.871.459.614	13.176.950.286	Obligaciones administrativas	10.143.395.405	3.826.079.054
Total Activo Corriente	116.018.115.470	111.102.155.171	Provisiones técnicas de seguros	24.281.251.979	23.257.265.048
			Provisiones técnicas de siniestros	3.226.502.063	2.585.343.789
<u>ACTIVO NO CORRIENTE</u>			Utilidades diferidas	4.140.968.107	4.093.871.717
Créditos Técnicos Vigentes	0	0	Total Pasivo Corriente	52.139.910.021	41.934.410.897
Créditos Técnicos Vencidos	2.068.408.622	1.547.243.814			
Créditos Administrativos	0	0	<u>PASIVO NO CORRIENTE</u>		
Inversiones	0	0	Pasivo no corriente	0	0
Gastos pagados por adelantado	0	0	Total Pasivo No Corriente	0	0
Bienes y derechos recibidos	0	0	TOTAL PASIVO	52.139.910.021	41.934.410.897
Bienes de uso	1.190.792.705	1.185.347.240	PATRIMONIO NETO		
Activos diferidos	1.040.761.194	948.965.427	Capital Social	41.915.100.000	41.915.100.000
Total Activo No Corriente	4.299.962.521	3.681.556.481	Cuentas pendientes de capitalizac.	20.804.875.855	13.304.875.855
			Reservas	2.758.826.323	1.976.168.503
			Resultados acumulados	0	0
			Resultado del ejercicio	2.699.365.792	15.653.156.397
			TOTAL PATRIMONIO NETO	68.178.167.970	72.849.300.755
TOTAL ACTIVO	120.318.077.991	114.783.711.652	TOTAL PASIVO Y PATRIMONIO NETO	120.318.077.991	114.783.711.652

Cuentas de Orden y Contingencias	30/9/2022	30/6/2022
Capitales Asegurados	6.792.261.649.401	5.672.694.893.560
Capitales Asegurados Cedidos	4.924.805.989.231	4.251.443.867.256
Cuentas de Orden y Contingencias	42.701.757.507	90.032.280.947
TOTAL DE CUENTAS DE ORDEN Y CONTINGENCIAS	11.759.769.396.139	10.014.171.041.763


 Clara Britos
 Nobleza Seguros S.A.
 Contadora


 Sergio O. Maidana R.
 Director Titular
 Nobleza Seguros S.A.



 JULIO ALBERTO SQUEF
 Presidente
 Nobleza Seguros S.A.


ESTADO DE RESULTADOS AL 30 DE SETIEMBRE DE 2.022

Con cifras comparativas al 30/09/2021

(Expresado en guaraníes)

RESULTADOS ACUMULADOS	AL 30/09/2022	AL 30/09/2021
<u>INGRESOS TECNICOS DE PRODUCCION</u>		
Primas Directas Código 4.01	12.112.456.476	11.256.747.602
Primas de Reaseguros Aceptados Código 4.02	132.195.690	28.434.595
Desafectación de Provisiones Técnicas de Seguros	7.646.567.296	11.613.180.746
<u>EGRESOS TECNICOS DE PRODUCCION</u>		
Primas Reaseguros Cedidos Cod.5.01+ Cod.5.02	5.585.734.242	4.036.372.739
Constitución de Provisiones Técnicas de Seguros	7.616.960.015	12.235.567.641
PRIMAS NETAS GANADAS	6.688.525.205	6.626.422.563
<u>SINIESTROS</u>		
Siniestros Código 5.06	3.169.036.637	3.435.317.335
Gastos de Liquidación Siniestros, Salvataje y Recup. Código 5.08	92.382.957	56.393.215
Siniestros de Reaseguros aceptados Código 5.13	168.741	4.180.039
Constitución de Provisiones Técnicas de Siniestros Código 5.05	1.107.430.576	1.105.946.514
<u>RECUPEROS DE SINIESTROS</u>		
Recupero de Siniestros Código 4.07	76.331.816	92.333.407
Siniestros recuperados de reaseguros cedidos Cod.4.08 + Cod.4.09	2.106.308.923	1.712.687.298
Participación Recupero Reaseguros Aceptados Código 4.12	0	0
Desafectación de Provisiones Técnicas de Siniestros Código 4.06	466.272.300	693.211.929
SINIESTROS NETOS OCURRIDOS	1.720.105.872	2.103.604.469
UTILIDAD TECNICA BRUTA	4.968.419.333	4.522.818.094
<u>OTROS INGRESOS TECNICOS</u>		
Reintegro de Gastos de Producción Código 4.05	455.972.171	363.979.459
Otros Ingresos por Reaseguros Cedidos Código 4.11	1.504.732.437	1.272.226.792
Otros Ingresos por Reaseguros Aceptados	0	0
Desafectación de Previsiones Código 4.26	246.197.676	43.726.709
<u>OTROS EGRESOS TECNICOS</u>		
Gastos de Producción Código 5.04	1.884.036.122	1.496.612.346
Gastos de Cesión de Reaseguros Código 5.12	370.316.579	103.721.018
Gastos de Reaseguros Aceptados Código 5.14	0	0
Gastos Técnicos de Explotación Cod. 5.25 - Cod.5.25.01.04.01	3.131.320.171	2.985.735.249
Constitución de Previsiones Código 5.27	335.974.382	154.975.501
UTILIDAD OPERATIVA NETA	1.453.674.363	1.461.706.940
Ingresos de Inversión Código 4.25	1.708.438.926	1.814.533.444
Gastos de Inversión Código 5.26	219.291.752	273.535.316
UTILIDAD SOBRE INVERSIONES	1.489.147.174	1.540.998.128
RESULTADOS EXTRAORDINARIOS	77.720.123	150.355.687
UTILIDAD NETA ANTES DE IMPUESTOS	3.020.541.660	3.153.060.755
Impuesto a la Renta Código5.25.01.04.01	321.175.868	333.648.870
UTILIDAD NETA DEL EJERCICIO	2.699.365.792	2.819.411.885


 Clara Britos
 Nobleza Seguros S.A.
 Contadora



 Sergio O. Maidana R.
 Director Titular
 Nobleza Seguros S.A.



 JULIO ALBERTO SQUEF
 Presidente
 Nobleza Seguros S.A.


ESTADO DE FLUJO DE EFECTIVO AL 30 DE SETIEMBRE DE 2.022

Con cifras comparativas al 30/09/2021
(Expresado en Guaraníes)

FLUJO DE EFECTIVO	AL 30/09/2022	AL 30/09/2021
A <u>FLUJO DE EFECTIVO DE ACTIVIDADES OPERATIVAS</u>		
Cobros a Clientes	12.587.448.402	13.942.948.545
Pago Siniestros	-1.156.412.428	-1.747.179.546
Pago a proveedores y al personal	677.783.018	-4.995.344.002
Pago a Reaseguradores	-1.803.585.986	-7.251.297.122
Otros	-335.251.512	-75.385.996
FLUJOS NETOS POR ACTIVIDADES OPERATIVAS	9.969.981.494	-126.258.121
B <u>FLUJOS DE EFECTIVO POR ACTIVIDADES DE INVERSION</u>		
Adquisición de Activos Fijos	66.660.668	171.992.039
Venta de Activos Fijos	0	0
Inversiones Efectuadas	-29.832.766.730	-23.208.185.760
Ingresos/Egresos financieros netos (productos inversión)	1.489.147.174	1.540.998.128
FLUJOS NETOS POR ACTIVIDADES DE INVERSION	-28.276.958.888	-21.495.195.593
C <u>FLUJO DE EFECTIVO POR ACTIVIDADES DE FINANCIAMIENTO</u>		
Integración de Capital	0	0
Dividendos pagados a accionistas	-7.370.498.577	0
Otros	0	0
FLUJOS NETOS POR ACTIVIDADES DE FINANCIAMIENTO	-7.370.498.577	0
INCREMENTO (DISMINUCION) NETO DE EFECTIVO Y EQUIVALENTES	-25.677.475.971	-21.621.453.714
EFFECTIVO Y EQUIVALENTES AL INICIO DEL EJERCICIO	27.795.520.537	24.951.504.878
EFFECTIVO Y EQUIVALENTES AL CIERRE DEL EJERCICIO	2.118.044.566	3.330.051.164


 Clara Britos
 Nobleza Seguros S.A.
 Contadora


 Sergio O. Maidana R.
 Director Titular
 Nobleza Seguros S.A.



 JULIO ALBERTO SQUEF
 Presidente
 Nobleza Seguros S.A.

NOBLEZA SEGUROS S.A.
ESTADO DE VARIACION DE PATRIMONIO NETO AL 30 DE SEPTIEMBRE DE 2.022

 CON CIFRAS COMPARATIVAS AL 30/09/2021 Y 30/09/2020
 (Expresado en Guaraníes)

Descripción de Movimientos	Capital Integrado		Pendientes Aportes a Capitalizar	Reservas sobre utilidades			Reservas Patrimoniales		Resultados		Total Patrimonio
	En Efectivo	Capital Secundario		Legal	Estatutaria	Facultativas	De Revalúo	Ley 827/96	Acumulados	Del Ejercicio	
Saldo al cierre del 30/09/2020	26.915.100.000	0	73.270	1.283.086.067	0	0	15.547.684	0	13.550.695.032	2.306.046.368	30.519.853.389
1- Transf. de Resultado del Ejercicio Ant.	0	0	0	0	0	0	0	0	13.550.695.032	-2.306.046.368	11.244.648.664
2- Integración de Capital	15.000.000.000	0	0	0	0	0	0	0	0	0	15.000.000.000
3- Aportes a Capitalización	0	0	431.642.305	0	0	0	0	0	0	0	431.642.305
4- Constitución de Reservas	0	0	0	0	0	0	0	0	0	0	0
5- Capitalización de Reservas	0	0	0	0	0	0	0	0	0	0	0
6- Ajustes de Resultados Anteriores	0	0	0	0	0	0	0	0	0	0	0
7- Distribución de Dividendos	0	0	0	0	0	0	0	0	0	0	0
8- Otros	0	0	0	0	0	0	0	0	0	0	0
9- Resultado del Ejercicio	0	0	0	0	0	0	0	0	0	2.819.411.885	2.819.411.885
Saldo al cierre del 30/09/2021	41.915.100.000	0	431.715.575	1.283.086.067	0	0	15.547.684	0	13.550.695.032	2.819.411.885	60.015.556.243
1- Transf. de Resultado del Ejercicio Ant.	0	0	0	0	0	0	0	0	-13.550.695.032	-2.819.411.885	-16.370.106.917
2- Integración de Capital	0	0	0	0	0	0	0	0	0	0	0
3- Aportes a Capitalización	0	0	20.373.160.280	0	0	0	0	0	0	0	20.373.160.280
4- Constitución de Reservas	0	0	0	1.460.192.572	0	0	0	0	0	0	1.460.192.572
5- Capitalización de Reservas	0	0	0	0	0	0	0	0	0	0	0
6- Ajustes de Resultados Anteriores	0	0	0	0	0	0	0	0	0	0	0
7- Distribución de Dividendos	0	0	0	0	0	0	0	0	0	0	0
8- Otros	0	0	0	0	0	0	0	0	0	0	0
9- Resultado del Ejercicio	0	0	0	0	0	0	0	0	0	2.699.365.792	2.699.365.792
Saldo al cierre del 30/09/2022	41.915.100.000	0	20.804.875.855	2.743.278.639	0	0	15.547.684	0	13.550.695.032	2.699.365.792	68.178.167.970


 Clara Britos
 Comandora


 Sergio O. Maidana R.
 Director Titular


 JULIO ALBERTO SQUER
 Presidente

NOTAS A LOS ESTADOS FINANCIEROS TRIMESTRALES AL 30 DE SETIEMBRE DEL 2.022

NOTA 1- CONSIDERACIONES GENERALES DE LOS ESTADOS FINANCIEROS.

Los estados financieros intermedios han sido elaborados para su presentación a la Superintendencia de Seguros en cumplimiento de disposiciones vigentes, siguiendo las mismas políticas y métodos contables considerados en los estados financieros anuales del periodo anterior.

NOTA 2- BASE DE PREPARACIÓN DE LOS ESTADOS FINANCIEROS

Los estados financieros expuestos han sido preparados de acuerdo con las Normas Contables dictadas por la Superintendencia de Seguros, a través de la resolución N° 240/04 y sus modificaciones. Las cifras expuestas son presentadas con importes comparativos.

NOTA 3- VALUACIÓN DE ACTIVOS Y PASIVOS EN MONEDA EXTRANJERA


Los saldos en moneda extranjera se valúan al tipo de cambio vigente en la fecha de cierre del trimestre. Al 30 de SETIEMBRE de 2.022 la cotización del dólar de los Estados Unidos de América es de US\$ 1 = G. 7.091,39.

NOTA 4- RECONOCIMIENTO DE LAS GANANCIAS Y PÉRDIDAS


Para el reconocimiento de las ganancias y las pérdidas se han aplicado el principio contable de lo devengado.

NOTA 5- HECHOS POSTERIORES AL CIERRE DEL TRIMESTRE


No existen hechos posteriores al cierre del estado trimestral cuyo efecto, aunque no se compute en el periodo cerrado al 30 de setiembre de 2.022, puedan implicar alteraciones significativas a la estructura patrimonial y al resultado del ejercicio.



Clara Britos
Nobleza Seguros S.A.
Contadora



Sergio O. Maidana R.
Director Titular
Nobleza Seguros S.A.



JULIO ALBERTO SQUEF
Presidente
Nobleza Seguros S.A.