


BALANCE GENERAL AL 31 DE MARZO DE 2.023


Con cifras comparativas al 30/06/2022
(Expresado en Guaraníes)

ACTIVO	AL 31/03/2023	AL 30/06/2022	PASIVO Y PATRIMONIO NETO	AL 31/03/2023	AL 30/06/2022
ACTIVO CORRIENTE			PASIVO CORRIENTE		
Disponibilidades	2.620.537.299	27.795.520.537	Deudas Financieras	295.334.745	339.193.578
Inversiones	73.113.203.254	42.816.682.589	Deudas con Asegurados	377.717.003	482.705.459
Créditos Técnicos Vigentes	26.030.468.119	22.949.107.602	Deudas con Coaseguros	138.460.033	85.619.242
Créditos Administrativos	2.572.291.535	4.191.283.634	Deudas con Reaseguros	6.805.660.787	4.656.576.770
Gastos pagados por adelantado	59.731.931	162.160.521	Deudas con intermediarios	2.457.723.080	2.071.373.531
Bienes y derechos recibidos	8.290.531	10.450.002	Otras deudas técnicas	331.434.647	536.382.709
Activos diferidos	12.653.739.185	13.176.950.286	Obligaciones administrativas	2.533.059.558	3.826.079.054
Total Activo Corriente	117.058.261.854	111.102.155.171	Provisiones técnicas de seguros	24.629.524.814	23.257.265.048
			Provisiones técnicas de siniestros	3.734.947.168	2.585.343.789
ACTIVO NO CORRIENTE			Utilidades diferidas	4.437.845.126	4.093.871.717
Créditos Técnicos Vigentes	0	0	Total Pasivo Corriente	45.741.706.961	41.934.410.897
Créditos Técnicos Vencidos	970.229.543	1.547.243.814			
Créditos Administrativos	0	0	PASIVO NO CORRIENTE		
Inversiones	0	0	Pasivo no corriente	0	0
Gastos pagados por adelantado	0	0	Total Pasivo No Corriente	0	0
Bienes y derechos recibidos	0	0	TOTAL PASIVO	45.741.706.961	41.934.410.897
Bienes de uso	1.107.495.122	1.185.347.240	PATRIMONIO NETO		
Activos diferidos	1.128.142.418	948.965.427	Capital Social	62.719.800.000	41.915.100.000
Total Activo No Corriente	3.205.867.083	3.681.556.481	Cuentas pendientes de capitalizac.	175.855	13.304.875.855
			Reservas	2.758.826.323	1.976.168.503
			Resultados acumulados	0	0
			Resultado del ejercicio	9.043.619.798	15.653.156.397
			TOTAL PATRIMONIO NETO	74.522.421.976	72.849.300.755
TOTAL ACTIVO	120.264.128.937	114.783.711.652	TOTAL PASIVO Y PATRIMONIO NETO	120.264.128.937	114.783.711.652

CUENTAS DE ORDEN Y CONTINGENCIAS	31/3/2023	30/6/2022
Capitales Asegurados	6.865.564.407.431	5.672.694.893.560
Capitales Asegurados Cedidos	4.886.734.400.160	4.251.443.867.256
Cuentas de Orden y Contingencias	69.241.182.123	90.032.280.947
TOTAL DE CUENTAS DE ORDEN Y CONTINGENCIAS	11.821.539.989.714	10.014.171.041.763


 Clara Britos
 Nobleza Seguros S.A.
 Contadora


 Sergio O. Maidana R.
 Director Titular
 Nobleza Seguros S.A.



 JULIO ALBERTO SQUEF
 Presidente
 Nobleza Seguros S.A.


ESTADO DE RESULTADOS AL 31 DE MARZO DE 2.023

Con cifras comparativas al 31/03/2022
 (Expresado en guaraníes)

RESULTADOS ACUMULADOS	AL 31/03/2023	AL 31/03/2022
<u>INGRESOS TECNICOS DE PRODUCCION</u>		
Primas Directas Código 4.01	37.911.693.587	32.462.091.396
Primas de Reaseguros Aceptados Código 4.02	579.706.733	185.327.718
Desafectación de Provisiones Técnicas de Seguros	22.231.165.674	37.519.550.465
<u>EGRESOS TECNICOS DE PRODUCCION</u>		
Primas Reaseguros Cedidos Cod.5.01+ Cod.5.02	16.538.066.890	13.816.453.077
Constitución de Provisiones Técnicas de Seguros	22.028.588.393	38.490.095.595
PRIMAS NETAS GANADAS	22.155.910.711	17.860.420.907
<u>SINIESTROS</u>		
Siniestros Código 5.06	11.236.247.159	10.337.558.445
Gastos de Liquidación Siniestros, Salvataje y Recup. Código 5.08	203.908.994	159.789.435
Siniestros de Reaseguros aceptados Código 5.13	168.741	60.087.970
Constitución de Provisiones Técnicas de Siniestros Código 5.05	2.753.488.711	1.855.258.137
<u>RECUPEROS DE SINIESTROS</u>		
Recupero de Siniestros Código 4.07	113.351.149	136.257.819
Siniestros recuperados de reaseguros cedidos Cod.4.08 + Cod.4.09	6.813.293.406	6.122.701.209
Participación Recupero Reaseguros Aceptados Código 4.12	0	0
Desafectación de Provisiones Técnicas de Siniestros Código 4.06	1.603.885.331	2.821.758.710
SINIESTROS NETOS OCURRIDOS	5.663.283.719	3.331.976.249
UTILIDAD TECNICA BRUTA	16.492.626.992	14.528.444.658
<u>OTROS INGRESOS TECNICOS</u>		
Reintegro de Gastos de Producción Código 4.05	1.600.343.069	1.092.604.136
Otros Ingresos por Reaseguros Cedidos Código 4.11	4.430.055.831	4.287.606.737
Otros Ingresos por Reaseguros Aceptados	0	0
Desafectación de Previsiones Código 4.26	529.262.633	168.463.832
<u>OTROS EGRESOS TECNICOS</u>		
Gastos de Producción Código 5.04	6.007.502.266	4.482.465.793
Gastos de Cesión de Reaseguros Código 5.12	608.810.222	336.070.296
Gastos de Reaseguros Aceptados Código 5.14	0	0
Gastos Técnicos de Explotación Cod. 5.25 - Cod.5.25.01.04.01	9.630.163.380	8.955.883.829
Constitución de Provisiones Código 5.27	927.818.710	413.713.056
UTILIDAD OPERATIVA NETA	5.877.993.947	5.888.986.389
Ingresos de Inversión Código 4.25	5.130.117.849	4.377.734.770
Gastos de Inversión Código 5.26	1.006.219.349	845.356.267
UTILIDAD SOBRE INVERSIONES	4.123.898.500	3.532.378.503
RESULTADOS EXTRAORDINARIOS	207.764.568	513.704.798
UTILIDAD NETA ANTES DE IMPUESTOS	10.209.657.015	9.935.069.690
Impuesto a la Renta Código5.25.01.04.01	1.166.037.217	1.062.116.443
UTILIDAD NETA DEL EJERCICIO	9.043.619.798	8.872.953.247


 Clara Britos
 Nobleza Seguros S.A.
 Contadora



 Sergio O. Maidana R.
 Director Titular
 Nobleza Seguros S.A.


 JULIO ALBERTO SQUEF
 Presidente
 Nobleza Seguros S.A.


ESTADO DE FLUJO DE EFECTIVO AL 31 DE MARZO DE 2.023

Con cifras comparativas al 31/03/2022
(Expresado en Guaraníes)


FLUJO DE EFECTIVO	AL 31/03/2023	AL 31/03/2022
A <u>FLUJO DE EFECTIVO DE ACTIVIDADES OPERATIVAS</u>		
Cobros a Clientes	37.511.902.927	33.955.058.633
Pago Sinistros	-4.718.628.402	-5.145.693.923
Pago a proveedores y al personal	-14.097.178.324	-12.855.872.687
Pago a Reaseguradores	-9.513.798.584	-14.278.396.472
Otros	-1.137.449.640	-356.706.737
FLUJOS NETOS POR ACTIVIDADES OPERATIVAS	8.044.847.977	1.318.388.814
B <u>FLUJOS DE EFECTIVO POR ACTIVIDADES DE INVERSION</u>		
Adquisición de Activos Fijos	323.289.527	170.984.517
Venta de Activos Fijos	0	0
Inversiones Efectuadas	-30.296.520.665	-28.824.337.947
Ingresos/Egresos financieros netos (productos inversión)	4.123.898.500	3.532.378.503
FLUJOS NETOS POR ACTIVIDADES DE INVERSION	-25.849.332.638	-25.120.974.927
C <u>FLUJO DE EFECTIVO POR ACTIVIDADES DE FINANCIAMIENTO</u>		
Integración de Capital	0	0
Dividendos pagados a accionistas	-7.370.498.577	0
Otros	0	0
FLUJOS NETOS POR ACTIVIDADES DE FINANCIAMIENTO	-7.370.498.577	0
INCREMENTO (DISMINUCION) NETO DE EFECTIVO Y EQUIVALENTES	-25.174.983.238	-23.802.586.113
EFECTIVO Y EQUIVALENTES AL INICIO DEL EJERCICIO	27.795.520.537	24.951.504.878
EFECTIVO Y EQUIVALENTES AL CIERRE DEL EJERCICIO	2.620.537.299	1.148.918.765



Clara Britos
 Nobleza Seguros S.A.
 Contadora



Sergio O. Maidana R.
 Director Titular
 Nobleza Seguros S.A.



JULIO ALBERTO SQUEF
 Presidente
 Nobleza Seguros S.A.

NOBLEZA SEGUROS S.A.
ESTADO DE VARIACION DE PATRIMONIO NETO AL 31 DE MARZO DE 2.023
 CON CIFRAS COMPARATIVAS AL 31/03/2021 Y 31/03/2022
 (Expresado en Guaraníes)

Descripción de Movimientos	Capital Integrado		Pendientes Aportar a Capitalizar	Reservas sobre utilidades			Reservas Patrimoniales		Resultados		Total Patrimonio	
	En Efectivo	Capital Secundario		Legal	Estatutaria	Facultativas	De Revalúo	Ley 827/96	Acumulados	Del Ejercicio		
Saldo al cierre del 31/03/2021	41.915.100.000	0	431.715.575	1.283.086.067	0	0	15.547.684	0	0	-85.423.056	7.323.540.026	50.883.566.296
1- Transf. de Resultado del Ejercicio Ant.	0	0	0	0	0	0	0	0	0	85.423.056	-7.323.540.026	-7.238.116.970
2- Integración de Capital	0	0	0	0	0	0	0	0	0	0	0	0
3- Aportes a Capitalización	0	0	12.873.160.280	0	0	0	0	0	0	0	0	12.873.160.280
4- Constitución de Reservas	0	0	0	677.534.752	0	0	0	0	0	0	0	677.534.752
5- Capitalización de Reservas	0	0	0	0	0	0	0	0	0	0	0	0
6- Ajustes de Resultados Anteriores	0	0	0	0	0	0	0	0	0	0	0	0
7- Distribución de Dividendos	0	0	0	0	0	0	0	0	0	0	0	0
8- Otros	0	0	0	0	0	0	0	0	0	0	0	0
9- Resultado del Ejercicio	0	0	0	0	0	0	0	0	0	0	0	0
Saldo al cierre del 31/03/2022	41.915.100.000	0	13.304.875.855	1.960.620.819	0	0	15.547.684	0	0	0	8.872.953.247	66.069.097.605
1- Transf. de Resultado del Ejercicio Ant.	0	0	0	0	0	0	0	0	0	0	0	0
2- Integración de Capital	20.804.700.000	0	175.855	0	0	0	0	0	0	0	-8.872.953.247	-8.872.953.247
3- Aportes a Capitalización	0	0	0	782.657.820	0	0	0	0	0	0	0	20.804.875.855
4- Constitución de Reservas	0	0	0	0	0	0	0	0	0	0	0	782.657.820
5- Capitalización de Reservas	0	0	0	0	0	0	0	0	0	0	0	0
6- Ajustes de Resultados Anteriores	0	0	0	0	0	0	0	0	0	0	0	0
7- Distribución de Dividendos	0	0	0	0	0	0	0	0	0	0	0	0
8- Otros	0	0	-13.304.875.855	0	0	0	0	0	0	0	0	-13.304.875.855
9- Resultado del Ejercicio	0	0	0	0	0	0	0	0	0	0	0	9.043.619.798
Saldo al cierre del 31/03/2023	62.719.800.000	0	175.855	2.743.278.639	0	0	15.547.684	0	0	0	9.043.619.798	74.522.421.976

[Signature]
Clara Britos
 Contadora
 Nobleza Seguros S.A.

[Signature]
Sergio O. Maidana R
 Director Titular
 Nobleza Seguros S.A.

[Signature]
JUAN ALBERTO SQUER
 Presidente
 Nobleza Seguros S.A.

NOTAS A LOS ESTADOS FINANCIEROS TRIMESTRALES AL 31 DE MARZO DEL 2.023

NOTA 1- CONSIDERACIONES GENERALES DE LOS ESTADOS FINANCIEROS.

Los estados financieros intermedios han sido elaborados para su presentación a la Superintendencia de Seguros en cumplimiento de disposiciones vigentes, siguiendo las mismas políticas y métodos contables considerados en los estados financieros anuales del periodo anterior.

NOTA 2- BASE DE PREPARACIÓN DE LOS ESTADOS FINANCIEROS

Los estados financieros expuestos han sido preparados de acuerdo con las Normas Contables dictadas por la Superintendencia de Seguros, a través de la resolución N° 240/04 y sus modificaciones. Las cifras expuestas son presentadas con importes comparativos.

NOTA 3- VALUACIÓN DE ACTIVOS Y PASIVOS EN MONEDA EXTRANJERA



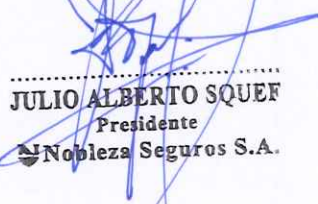
Los saldos en moneda extranjera se valúan al tipo de cambio vigente en la fecha de cierre del trimestre. Al 31 de MARZO de 2.023 la cotización del dólar de los Estados Unidos de América es de US\$ 1 = G. 7.195,44.

NOTA 4- RECONOCIMIENTO DE LAS GANANCIAS Y PÉRDIDAS

Para el reconocimiento de las ganancias y las pérdidas se han aplicado el principio contable de lo devengado.

NOTA 5- HECHOS POSTERIORES AL CIERRE DEL TRIMESTRE

No existen hechos posteriores al cierre del estado trimestral cuyo efecto, aunque no se compute en el periodo cerrado al 31 de marzo de 2.023, puedan implicar alteraciones significativas a la estructura patrimonial y al resultado del ejercicio.


Clara Britos
Nobleza Seguros S.A.
Contadora
Sergio O. Maidana R.
Director Titular
Nobleza Seguros S.A.
JULIO ALBERTO SQUEF
Presidente
Nobleza Seguros S.A.