



## BALANCE GENERAL AL 31 DE DICIEMBRE DE 2.022


Con cifras comparativas al 30/06/2022  
(Expresado en Guaraníes)

ACTIVO	AL 31/12/2022	AL 30/06/2022	PASIVO Y PATRIMONIO NETO	AL 31/12/2022	AL 30/06/2022
<b><u>ACTIVO CORRIENTE</u></b>			<b><u>PASIVO CORRIENTE</u></b>		
Disponibilidades	3.308.103.923	27.795.520.537	Deudas Financieras	291.974.426	339.193.578
Inversiones	67.709.613.695	42.816.682.589	Deudas con Asegurados	171.935.522	482.705.459
Créditos Técnicos Vigentes	23.271.376.807	22.949.107.602	Deudas con Coaseguros	110.614.737	85.619.242
Créditos Administrativos	2.223.824.667	4.191.283.634	Deudas con Reaseguros	4.880.753.661	4.656.576.770
Gastos pagados por adelantado	90.857.423	162.160.521	Deudas con intermediarios	2.262.121.969	2.071.373.531
Bienes y derechos recibidos	71.342.121	10.450.002	Otras deudas técnicas	446.992.182	536.382.709
Activos diferidos	12.451.367.820	13.176.950.286	Obligaciones administrativas	1.640.436.889	3.826.079.054
<b>Total Activo Corriente</b>	<b>109.126.486.456</b>	<b>111.102.155.171</b>	Provisiones técnicas de seguros	24.301.988.025	23.257.265.048
<b><u>ACTIVO NO CORRIENTE</u></b>			Provisiones técnicas de siniestros	3.253.630.429	2.585.343.789
Créditos Técnicos Vigentes	0	0	Utilidades diferidas	4.342.934.421	4.093.871.717
Créditos Técnicos Vencidos	1.584.290.729	1.547.243.814	<b>Total Pasivo Corriente</b>	<b>41.703.382.261</b>	<b>41.934.410.897</b>
Créditos Administrativos	0	0	<b><u>PASIVO NO CORRIENTE</u></b>		
Inversiones	0	0	Pasivo no corriente	0	0
Gastos pagados por adelantado	0	0	<b>Total Pasivo No Corriente</b>	<b>0</b>	<b>0</b>
Bienes y derechos recibidos	0	0	<b>TOTAL PASIVO</b>	<b>41.703.382.261</b>	<b>41.934.410.897</b>
Bienes de uso	1.136.185.016	1.185.347.240	<b>PATRIMONIO NETO</b>		
Activos diferidos	1.131.984.458	948.965.427	Capital Social	41.915.100.000	41.915.100.000
<b>Total Activo No Corriente</b>	<b>3.852.460.203</b>	<b>3.681.556.481</b>	Cuentas pendientes de capitalizac.	20.804.875.855	13.304.875.855
			Reservas	2.758.826.323	1.976.168.503
			Resultados acumulados	0	0
			Resultado del ejercicio	5.796.762.220	15.653.156.397
			<b>TOTAL PATRIMONIO NETO</b>	<b>71.275.564.398</b>	<b>72.849.300.755</b>
<b>TOTAL ACTIVO</b>	<b>112.978.946.659</b>	<b>114.783.711.652</b>	<b>TOTAL PASIVO Y PATRIMONIO NETO</b>	<b>112.978.946.659</b>	<b>114.783.711.652</b>

CUENTAS DE ORDEN Y CONTINGENCIAS	31/12/2022	30/6/2022
Capitales Asegurados	6.842.480.486.261	5.672.694.893.560
Capitales Asegurados Cedidos	4.908.642.472.043	4.251.443.867.256
Cuentas de Orden y Contingencias	56.560.147.717	90.032.280.947
<b>TOTAL DE CUENTAS DE ORDEN Y CONTINGENCIAS</b>	<b>11.807.683.106.021</b>	<b>10.014.171.041.763</b>

  
 Clara Britos  
 Contadora  
 Nobleza Seguros S.A.

  
 Sergio O. Maidana R.  
 Director Titular  
 Nobleza Seguros S.A.


  
 JULIO ALBERTO SQUEF  
 Presidente  
 Nobleza Seguros S.A.


## ESTADO DE RESULTADOS AL 31 DE DICIEMBRE DE 2.022


Con cifras comparativas al 31/12/2021

(Expresado en guaraníes)

RESULTADOS ACUMULADOS	AL 31/12/2022	AL 31/12/2021
<b><u>INGRESOS TECNICOS DE PRODUCCION</u></b>		
Primas Directas <span style="float: right;">Código 4.01</span>	25.627.483.799	21.915.680.487
Primas de Reaseguros Aceptados <span style="float: right;">Código 4.02</span>	309.347.689	72.688.737
Desafectación de Provisiones Técnicas de Seguros	15.122.822.203	24.443.573.976
<b><u>EGRESOS TECNICOS DE PRODUCCION</u></b>		
Primas Reaseguros Cedidos <span style="float: right;">Cod.5.01+ Cod.5.02</span>	11.437.315.003	8.810.583.359
Constitución de Provisiones Técnicas de Seguros	15.053.652.710	25.304.821.460
<b>PRIMAS NETAS GANADAS</b>	<b>14.568.685.978</b>	<b>12.316.538.381</b>
<b><u>SINIESTROS</u></b>		
Siniestros <span style="float: right;">Código 5.06</span>	7.764.208.342	7.748.992.715
Gastos de Liquidación Siniestros, Salvataje y Recup. <span style="float: right;">Código 5.08</span>	164.684.560	104.912.989
Siniestros de Reaseguros aceptados <span style="float: right;">Código 5.13</span>	168.741	58.820.430
Constitución de Provisiones Técnicas de Siniestros <span style="float: right;">Código 5.05</span>	1.756.813.927	1.243.827.986
<b><u>RECUPEROS DE SINIESTROS</u></b>		
Recupero de Siniestros <span style="float: right;">Código 4.07</span>	113.351.149	121.053.070
Siniestros recuperados de reaseguros cedidos <span style="float: right;">Cod.4.08 + Cod.4.09</span>	4.899.707.055	3.852.338.631
Participación Recupero Reaseguros Aceptados <span style="float: right;">Código 4.12</span>	0	0
Desafectación de Provisiones Técnicas de Siniestros <span style="float: right;">Código 4.06</span>	1.088.419.468	2.287.447.927
<b>SINIESTROS NETOS OCURRIDOS</b>	<b>3.584.397.898</b>	<b>2.895.714.492</b>
<b>UTILIDAD TECNICA BRUTA</b>	<b>10.984.288.080</b>	<b>9.420.823.889</b>
<b><u>OTROS INGRESOS TECNICOS</u></b>		
Reintegro de Gastos de Producción <span style="float: right;">Código 4.05</span>	1.001.331.376	722.055.183
Otros Ingresos por Reaseguros Cedidos <span style="float: right;">Código 4.11</span>	3.002.015.045	2.767.259.938
Otros Ingresos por Reaseguros Aceptados	0	0
Desafectación de Previsiones <span style="float: right;">Código 4.26</span>	299.934.701	150.397.140
<b><u>OTROS EGRESOS TECNICOS</u></b>		
Gastos de Producción <span style="float: right;">Código 5.04</span>	4.093.337.976	3.040.460.071
Gastos de Cesión de Reaseguros <span style="float: right;">Código 5.12</span>	574.214.500	207.442.036
Gastos de Reaseguros Aceptados <span style="float: right;">Código 5.14</span>	0	0
Gastos Técnicos de Explotación <span style="float: right;">Cod. 5.25 - Cod.5.25.01.04.01</span>	6.391.711.971	6.060.021.890
Constitución de Previsiones <span style="float: right;">Código 5.27</span>	616.975.013	186.867.643
<b>UTILIDAD OPERATIVA NETA</b>	<b>3.611.329.742</b>	<b>3.565.744.510</b>
Ingresos de Inversión <span style="float: right;">Código 4.25</span>	3.646.984.535	2.970.427.568
Gastos de Inversión <span style="float: right;">Código 5.26</span>	805.131.273	585.799.894
<b>UTILIDAD SOBRE INVERSIONES</b>	<b>2.841.853.262</b>	<b>2.384.627.674</b>
<b>RESULTADOS EXTRAORDINARIOS</b>	<b>110.567.184</b>	<b>302.915.395</b>
<b>UTILIDAD NETA ANTES DE IMPUESTOS</b>	<b>6.563.750.188</b>	<b>6.253.287.579</b>
Impuesto a la Renta <span style="float: right;">Código5.25.01.04.01</span>	766.987.968	663.958.379
<b>UTILIDAD NETA DEL EJERCICIO</b>	<b>5.796.762.220</b>	<b>5.589.329.200</b>

  
 Clara Britos  
 Nobleza Seguros S.A.  
 Contadora

  
 Sergio O. Maidana R.  
 Director Titular  
 Nobleza Seguros S.A.


  
 JULIO ALBERTO SQUEF  
 Presidente  
 Nobleza Seguros S.A.


## ESTADO DE FLUJO DE EFECTIVO AL 31 DE DICIEMBRE DE 2.022

Con cifras comparativas al 31/12/2021

(Expresado en Guaraníes)

FLUJO DE EFECTIVO	AL 31/12/2022	AL 31/12/2021
<b>A <u>FLUJO DE EFECTIVO DE ACTIVIDADES OPERATIVAS</u></b>		
Cobros a Clientes	26.344.741.277	24.238.317.604
Pago Siniestros	-3.005.501.785	-4.891.880.771
Pago a proveedores y al personal	-10.000.892.128	-8.629.795.775
Pago a Reaseguradores	-7.772.681.737	-9.495.315.063
Otros	-839.439.815	-218.686.343
<b>FLUJOS NETOS POR ACTIVIDADES OPERATIVAS</b>	<b>4.726.225.812</b>	<b>1.002.639.652</b>
<b>B <u>FLUJOS DE EFECTIVO POR ACTIVIDADES DE INVERSION</u></b>		
Adquisición de Activos Fijos	207.933.995	-8.108.869
Venta de Activos Fijos	0	0
Inversiones Efectuadas	-24.892.931.106	-26.533.447.808
Ingresos/Egresos financieros netos (productos inversión)	2.841.853.262	2.384.627.674
<b>FLUJOS NETOS POR ACTIVIDADES DE INVERSION</b>	<b>-21.843.143.849</b>	<b>-24.156.929.003</b>
<b>C <u>FLUJO DE EFECTIVO POR ACTIVIDADES DE FINANCIAMIENTO</u></b>		
Integración de Capital	0	0
Dividendos pagados a accionistas	-7.370.498.577	0
Otros	0	0
<b>FLUJOS NETOS POR ACTIVIDADES DE FINANCIAMIENTO</b>	<b>-7.370.498.577</b>	<b>0</b>
<b>INCREMENTO (DISMINUCION) NETO DE EFECTIVO Y EQUIVALENTES</b>	<b>-24.487.416.614</b>	<b>-23.154.289.351</b>
<b>EFECTIVO Y EQUIVALENTES AL INICIO DEL EJERCICIO</b>	<b>27.795.520.537</b>	<b>24.951.504.878</b>
<b>EFECTIVO Y EQUIVALENTES AL CIERRE DEL EJERCICIO</b>	<b>3.308.103.923</b>	<b>1.797.215.527</b>

  
 Clara Britos  
 Nobleza Seguros S.A.  
 Contadora

  
 Sergio O. Maidana R.  
 Director Titular  
 Nobleza Seguros S.A.


  
 JULIO ALBERTO SQUEF  
 Presidente  
 Nobleza Seguros S.A.

**NOBLEZA SEGUROS S.A.**  
**ESTADO DE VARIACION DE PATRIMONIO NETO AL 31 DE DICIEMBRE DE 2.022**

CON CIFRAS COMPARATIVAS AL 31/12/2021 Y 31/12/2020  
 (Expresado en Guaraníes)

Descripción de Movimientos	Capital Integrado		Pendientes Aportes a Capitalizar	Reservas sobre utilidades			Reservas Patrimoniales		Resultados		Total Patrimonio
	En Efectivo	Capital Secundario		Legal	Estatutaria	Facultativas	De Revalúo	Ley 827/96	Acumulados	Del Ejercicio	
<b>Saldo al cierre del 31/12/2020</b>	<b>26,915,100,000</b>	<b>0</b>	<b>73,270</b>	<b>1,283,086,067</b>	<b>0</b>	<b>0</b>	<b>15,547,684</b>	<b>0</b>	<b>0</b>	<b>4,523,064,544</b>	<b>32,736,871,565</b>
1- Transf. de Resultado del Ejercicio Ant.	0	0	0	0	0	0	0	0	0	-4,523,064,544	-4,523,064,544
2- Integración de Capital	15,000,000,000	0	0	0	0	0	0	0	0	0	15,000,000,000
3- Aportes a Capitalización	0	0	13,304,802,585	677,534,752	0	0	0	0	0	0	13,982,337,337
4- Constitución de Reservas	0	0	0	0	0	0	0	0	0	0	0
5- Capitalización de Reservas	0	0	0	0	0	0	0	0	0	0	0
6- Ajustes de Resultados Anteriores	0	0	0	0	0	0	0	0	0	0	0
7- Distribución de Dividendos	0	0	0	0	0	0	0	0	0	0	0
8- Otros	0	0	0	0	0	0	0	0	0	0	0
9- Resultado del Ejercicio	0	0	0	0	0	0	0	0	0	5,589,329,200	5,589,329,200
<b>Saldo al cierre del 31/12/2021</b>	<b>41,915,100,000</b>	<b>0</b>	<b>13,304,875,855</b>	<b>1,960,620,819</b>	<b>0</b>	<b>0</b>	<b>15,547,684</b>	<b>0</b>	<b>0</b>	<b>5,589,329,200</b>	<b>62,785,473,558</b>
1- Transf. de Resultado del Ejercicio Ant.	0	0	0	0	0	0	0	0	0	-5,589,329,200	-5,589,329,200
2- Integración de Capital	0	0	7,500,000,000	0	0	0	0	0	0	0	7,500,000,000
3- Aportes a Capitalización	0	0	0	782,657,820	0	0	0	0	0	0	782,657,820
4- Constitución de Reservas	0	0	0	0	0	0	0	0	0	0	0
5- Capitalización de Reservas	0	0	0	0	0	0	0	0	0	0	0
6- Ajustes de Resultados Anteriores	0	0	0	0	0	0	0	0	0	0	0
7- Distribución de Dividendos	0	0	0	0	0	0	0	0	0	0	0
8- Otros	0	0	0	0	0	0	0	0	0	0	0
9- Resultado del Ejercicio	0	0	0	0	0	0	0	0	0	5,796,762,220	5,796,762,220
<b>Saldo al cierre del 31/12/2022</b>	<b>41,915,100,000</b>	<b>0</b>	<b>20,804,875,855</b>	<b>2,743,278,639</b>	<b>0</b>	<b>0</b>	<b>15,547,684</b>	<b>0</b>	<b>0</b>	<b>5,796,762,220</b>	<b>71,275,564,398</b>

.....  
  
**Clara Britos**  
 Contadora  
 Nobleza Seguros S.A.

.....  
  
**Sergio O. Maidana R.**  
 Director Titular  
 Nobleza Seguros S.A.

.....  
  
**JULIO ALBERTO SQUER**  
 Presidente  
 Nobleza Seguros S.A.

## NOTAS A LOS ESTADOS FINANCIEROS TRIMESTRALES AL 31 DE DICIEMBRE DEL 2.022

### **NOTA 1- CONSIDERACIONES GENERALES DE LOS ESTADOS FINANCIEROS.**

Los estados financieros intermedios han sido elaborados para su presentación a la Superintendencia de Seguros en cumplimiento de disposiciones vigentes, siguiendo las mismas políticas y métodos contables considerados en los estados financieros anuales del periodo anterior.

### **NOTA 2- BASE DE PREPARACIÓN DE LOS ESTADOS FINANCIEROS**

Los estados financieros expuestos han sido preparados de acuerdo con las Normas Contables dictadas por la Superintendencia de Seguros, a través de la resolución N° 240/04 y sus modificaciones. Las cifras expuestas son presentadas con importes comparativos.

### **NOTA 3- VALUACIÓN DE ACTIVOS Y PASIVOS EN MONEDA EXTRANJERA**


Los saldos en moneda extranjera se valúan al tipo de cambio vigente en la fecha de cierre del trimestre. Al 31 de DICIEMBRE de 2.022 la cotización del dólar de los Estados Unidos de América es de US\$ 1 = G. 7.345,93.

### **NOTA 4- RECONOCIMIENTO DE LAS GANANCIAS Y PÉRDIDAS**


Para el reconocimiento de las ganancias y las pérdidas se han aplicado el principio contable de lo devengado.

### **NOTA 5- HECHOS POSTERIORES AL CIERRE DEL TRIMESTRE**

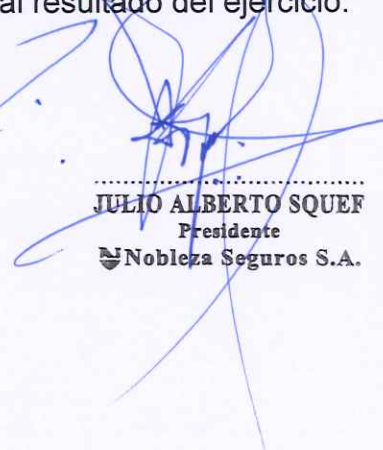
No existen hechos posteriores al cierre del estado trimestral cuyo efecto, aunque no se compute en el periodo cerrado al 31 de diciembre de 2.022, puedan implicar alteraciones significativas a la estructura patrimonial y al resultado del ejercicio.



Clara Britos  
Nobleza Seguros S.A.  
Contadora



Sergio O. Maidana R.  
Director Titular  
Nobleza Seguros S.A



JULIO ALBERTO SQUEF  
Presidente  
Nobleza Seguros S.A.