

MEMORIA DEL DIRECTORIO CORRESPONDIENTE AL EJERCICIO CERRADO AL 30 DE JUNIO DE 2.022

Señores Accionistas:

De conformidad a las disposiciones estatutarias de Nobleza Seguros S.A. y a lo establecido en el Código Civil Paraguayo, el Directorio de Nobleza Seguros S.A., somete a consideración de la Magna Asamblea, la Memoria anual, Estados financieros, Informe del Síndico e informe de Auditores Externos de la sociedad, correspondiente al 7º Ejercicio cerrado al 30 de junio de 2.022.

1. CONSIDERACIONES GENERALES:

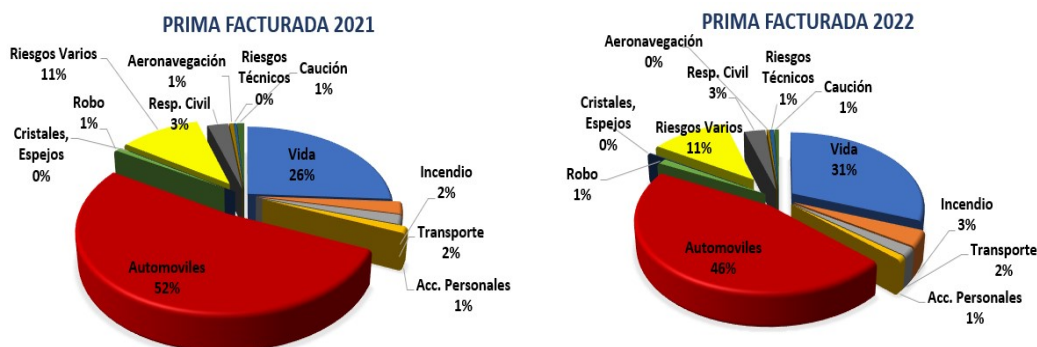
Nobleza Seguros S.A., en cumplimiento al mandato del Directorio, ha desarrollado sus actividades enfocadas en tres pilares estratégicos fundamentales; crecimiento sostenido, calidad de cartera y eficiencia operativa.

Para ello hemos iniciado un proceso de cambio, apostando a un plan de transformación apuntando a la optimización de recursos, al trabajo colaborativo, a potenciar las habilidades personales y profesionales, todo esto para detectar con mayor velocidad las necesidades de nuestros asegurados y de manera a generar resultados positivos.

En lo que respecta al mercado asegurador paraguayo, este ha demostrado una recuperación comercial, logrando un crecimiento interanual en las primas devengadas de 10,9%. Los siniestros netos reflejaron un importante aumento, 31% con relación al ejercicio anterior, principalmente en la sección agropecuario (632%), automóviles (24%) y vida (17%), todo ello influyó en el resultado técnico de la industria que se registró muy reducido en comparación al obtenido al cierre de junio de 2021, al igual que el resultado del ejercicio global que ha sido (G.258.133mm 2021 vs G.165.515mm 2022)

En cuanto a Nobleza Seguros, durante el Ejercicio 2021-2022 la producción (primas facturadas) ha sido de G. 47.143.825.663, que significó el 79% del cumplimiento de la meta y un crecimiento interanual de 10,7% respecto al año anterior, comportándose similar al crecimiento del mercado.

Como puede apreciarse en el gráfico precedente la cartera está compuesta de la siguiente manera: automóviles (46%), seguido por vida (31%) y riesgos varios (10,6%), y las demás secciones en menores proporciones. La depuración mencionada más arriba afectó principalmente a la cartera de automóviles.



Las primas devengadas (ingresos por primas) han disminuido ligeramente en 4,4%, con relación al ejercicio anterior, pasando de G. 46.113.271.374 a G. 44.048.118.096, siendo las secciones con mayores incidencias las de automóviles y transporte. Esto debido al efecto final del proceso de depuración de prima y selección de riesgos del ejercicio anterior.

En cuanto a la siniestralidad, se ha mantenido en los niveles adecuados según meta de la Compañía, alcanzando un indicador de siniestralidad neta del 16% muy inferior a la media de mercado que ha sido (45%), producto de una buena gestión y administración de los siniestros, además de recupero y contratos de reaseguros eficientes que contribuyeron al cumplimiento de nuestros compromisos, todo ello reflejado en buenos resultados técnicos.

El retorno de las colocaciones financieras tanto en guaraníes como en dólares ha sido de G. 5.309.946.877. Si a esto le sumamos los resultados extraordinarios, la utilidad financiera representa 31%, de las utilidades del ejercicio antes de impuesto. Esto va en línea con la Estrategia de la administración eficiente y rentable de los recursos, aprovechando todas las opciones de inversión disponibles en el mercado y siguiendo atentamente la coyuntura actual de los ajustes de las tasas implementadas por el Banco Central a fin de contener la inflación.

Nobleza Seguros es una Compañía que inició sus actividades en enero de 2016 de la mano del Grupo Michelagnoli, en abril de 2017 fue adquirida por Financiera RIO SAECA, la cual desde febrero del 2019 pasó a denominarse Banco RIO S.A.E.C.A como producto de la fusión con Banco Itapuá, con calificación de solvencia de “Apy” Estable. Además, cuenta con una importante red de sucursales distribuidas en distintos puntos estratégicos del país, las cuales representan canales de comercialización de todos los productos ofertados por Nobleza Seguros S.A.

Nuestra Visión:

“Ser una aseguradora reconocida por brindar tranquilidad a sus asegurados mediante soluciones oportunas”

Nuestra Misión:

“Otorgar servicios confiables para satisfacer las necesidades de nuestros asegurados, generando beneficios sociales y económicos dentro del entorno en el cual nos desarrollamos”

Nuestros Valores:

- ✓ *Creatividad*
- ✓ *Innovación*
- ✓ *Honestidad*
- ✓ *Compromiso*
- ✓ *Humildad*

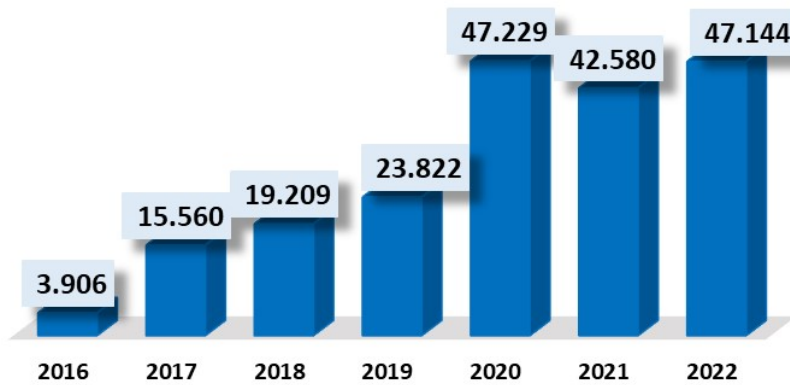
Asimismo, al compartir los resultados de nuestra gestión, reconocemos el trabajo de nuestros colaboradores, el apoyo incondicional de nuestros accionistas, reaseguradores, intermediarios, asegurados y a la confianza depositada en nosotros;

2. PRODUCCION:

La producción del Ejercicio, considerando las primas emitidas, que incluyen Seguros Directos y Reaseguros Aceptados, netos de anulaciones registró la suma de G. 47.143.825.663 al cierre de junio 2022 y reflejan una tendencia ascendente.

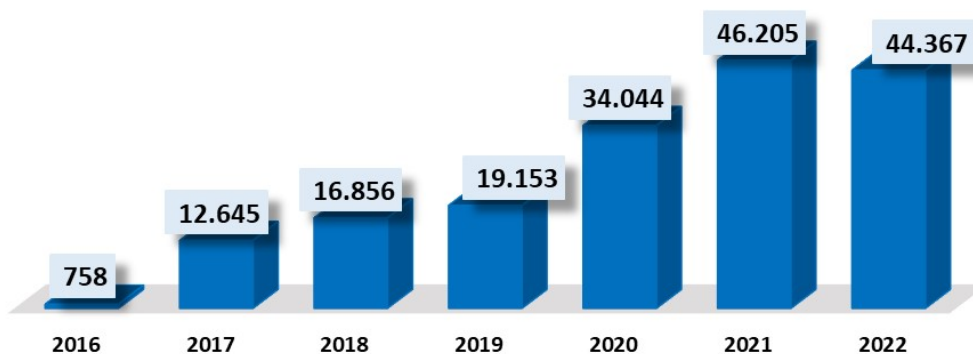
Nobleza Seguros al cierre del ejercicio represento una cuota de mercado de 1,4%, quedando en la posición número 22 de entre 35 Compañías.

EVOLUCION DE PRIMAS FACTURADAS



En el siguiente cuadro se puede apreciar la evolución de las Primas Devengadas durante los 7 ejercicios vigentes de la Compañía.

EVOLUCION DE PRIMAS DEVENGADAS

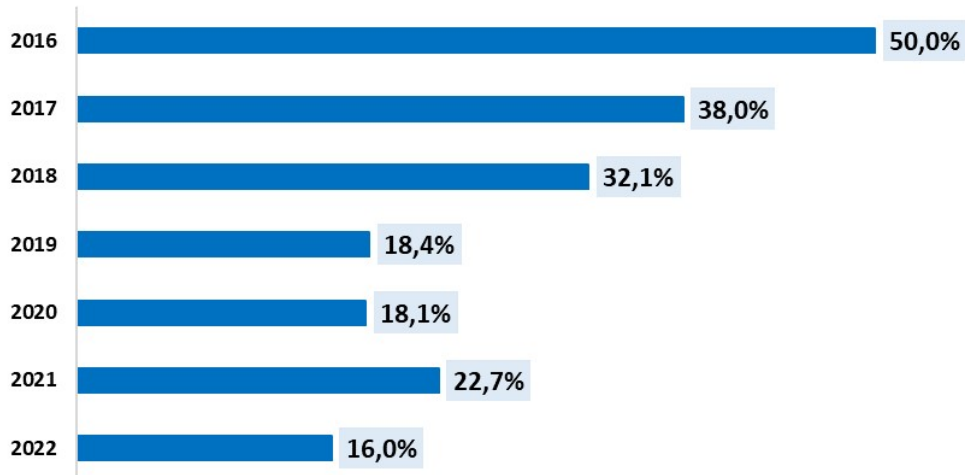


3. SINIESTRALIDAD:

Los siniestros netos pagados de Seguros Directos y Reaseguros Aceptados alcanzaron la suma de G. 4.276.706.736. El índice de siniestralidad con respecto al ejercicio 2020-2021 ha disminuido pasando del 22,7% al 16% al 2021-2022, lo que significó una buena administración de los siniestros y una adecuada selección en la suscripción de riesgos.

ESTADISTICA DE SINIESTROS NETOS							
SECCION	2020	% Variac.	2021	% Variac.	2022		PART.
VIDA	608.998.825	-32%	1.489.751.332	145%	1.693.810.660	14%	39,6%
INCENDIO	4.707.771	-29%	77.460.780	1545%	121.238.318	57%	2,8%
TRANSPORTE	101.236.192	42082%	187.342.442	85%	83.230.028	-56%	1,9%
ACCIDENTES	5.314.911	692%	(32.163.190)	-705%	10.972.191	-134%	0,3%
AUTOMOVIL	2.427.786.259	107%	4.744.593.484	95%	2.133.354.218	-55%	49,9%
ACC. PASAJEROS			9.301.355		49.725.192	435%	1,2%
ROBO	34.563.805	136%	(66.348.988)	-292%	32.804.093	-149%	0,8%
CRISTALES, VIDRIOS			1.187.500		720.717	-39%	0,0%
RIESGOS VARIOS	119.494.680	79%	66.745.026	-44%	89.548.125	34%	2,1%
RESP.CIVIL	250.042.161	152%	27.502.122	-89%	57.218.161	108%	1,3%
AERONAVEGACION			71.360.767				0,0%
RIESGOS TECNICOS			(190.539.924)		4.085.033	-102%	0,1%
CAUCION			325.904.306				0,0%
TOTAL	3.552.144.604	57%	6.712.097.012	89%	4.276.706.736	-36%	100,00%

INDICE DE SINIESTRALIDAD NETA



4. REASEGUROS:

En este ejercicio hemos suscripto contratos con Reaseguradores de primer nivel, con adecuadas calificaciones de riesgo y solvencia. La modalidad del contrato que, dependiendo de la sección, lo manejamos en proporcionales y no proporcionales.

SECCIONES	REASEGURADORES	CALIFICACIONES
INCENDIO Y MISCELANEOS	MS AMLIN 50%	A S&P
	REASEGURADORA PATRIA 35%	A AM BEST
	ASUTRAL 15%	B++ AM BEST
AUTOMÓVILES	SCOR REINSURANCE COMPANY 50%	A+ AM BEST
	MS AMLIN 45%	A S&P
	REASEGURADOREA PATRIA 5%	A AM BEST
CAUCIONES	MS AMLIN 45%	A S&P
	BEAZLEY 35%	A+ S&P
	AUSTRAL 15%	B++ AM BEST
	ACTIVE CAPITAL 5%	A- AM BEST
VIDA COLECTIVO	HANNOVER 70%	A+ AM BEST
	REASEGURADORA PATRIA 30%	A AM BEST
VIDA INDIVIDUAL	HANNOVER 100%	A+ AM BEST

5. PRINCIPALES RUBROS DEL BALANCE

Los Activos han registrado un aumento de G. 6.423.822.519 con relación al ejercicio pasado, principalmente en el rubro de inversiones.

En concordancia con el aumento de las primas facturadas, las provisiones Técnicas de Seguros han reflejado un aumento del 6,34% respecto al ejercicio anterior

En cuanto al Patrimonio Neto se puede observar que mantiene una tendencia de crecimiento, debido al constante fortalecimiento del capital adoptado por nuestros accionistas.

El resultado del ejercicio ha sido de G. 15.653.156.397, superior en 13,43% al obtenido el año pasado.

CUENTAS	2017/2018	2018/2019	2019/2020	2020/2021	2021/2022	VARIACION	
	G.	G.	G.	G.	G	G.	%
ACTIVO TOTAL	29.637.553.100	38.056.325.132	80.060.165.096	108.359.889.133	114.783.711.652	6.423.822.519	5,60%
INVERSIONES	11.038.858.163	15.528.685.341	23.368.545.935	35.992.673.396	42.816.682.589	6.824.009.193	15,94%
PROVISIONES TEC. DE SEGUROS	9.559.037.095	10.856.447.163	24.213.272.617	21.782.376.134	23.257.265.048	1.474.888.914	6,34%
TOTAL PATRIMONIO NETO	12.127.954.927	19.658.559.718	30.731.499.193	57.196.144.358	72.849.300.755	15.653.156.397	21,49%
CAPITAL	7.450.000.000	11.770.700.000	18.915.100.000	41.915.100.000	41.915.100.000	0	0,00%
UTILIDAD	4.545.295.961	7.520.431.684	11.071.254.918	13.550.695.032	15.653.156.397	2.102.461.365	13,43%

6. PARTICIPACION EN EL GRUPO COASEGURADOR:

Cerramos nuestro ejercicio con el Grupo Coasegurador RC Carretero Internacional y Tendota como parte integrante con el siguiente resultado:

GRUPO	EJERCICIO 2020-2021	EJERCICIO 2021-2022	VARIACION	
	G.	G.	G.	%
RC CARRETERO INTERNACIONAL	855.858.839	894.225.505	38.366.666	4,29%
TENDOTA	12.874.375	7.706.929	-5.167.446	-67,05%
TOTAL GENERAL	868.733.214	901.932.434	33.199.220	3,68%

7. RESULTADO:

El resultado del Ejercicio neto de impuestos ha sido de G. 15.653.156.397, que representa el 59% sobre las primas netas ganadas, el 27% sobre el Patrimonio Neto y un retorno sobre los Activos totales de 14%

CONCEPTO	MONTO G.
UTILIDAD ANTES DE IMPUESTO	17.251.413.792
IMPUESTO A LA RENTA	-1.598.257.395
UTILIDAD NETA DEL EJERCICIO	15.653.156.397

Podemos concluir que, en el Ejercicio cerrado hemos mantenido resultados satisfactorios, producto de una gestión técnica eficiente combinado con adecuadas inversiones financieras.

El Directorio expresa sus más sinceros agradecimientos a nuestros Accionistas, que en todo momento nos acompañan en nuestros proyectos, a todo nuestro Plantel de Colaboradores, Agentes, Corredores, Bróker, que con su trabajo y confianza nos ayudan a incrementar nuestros negocios, a los Reaseguradores por su soporte y garantía. Así también, no podemos dejar de agradecer el apoyo constante de la Superintendencia de Seguros por su asistencia técnica, para el cumplimiento eficiente de nuestra gestión.

Sometemos a consideración de la Asamblea General la presente Memoria el Balance General con los cuadros y anexos correspondientes.

EL DIRECTORIO