

NOTAS A LOS ESTADOS CONTABLES

Queda constituida una Sociedad Anónima con la denominación de **NOBLEZA SEGUROS S.A., COMPAÑÍA DE SEGUROS**, con domicilio legal en la Avda. República Argentina y Avda. Mariscal López, 9no. Piso - Edificio Torre de las América de la ciudad de Asunción, la Sociedad tiene una duración de noventa y nueve (99) años, a partir de la fecha de su inscripción en los Registros correspondientes de la Dirección General de Registro Públicos, pudiendo dicho plazo ser prorrogado o deducido por la Resolución de la Asamblea Extraordinaria de Accionistas, el **OBJETO SOCIAL**, la Sociedad opera como Compañía de Seguros y a este efecto podrá realizar en forma individual o asociada con otras compañías, dentro o fuera del País, las siguientes actividades a) Operaciones de seguros en general; b) Emitir pólizas de seguros, en forma individual y en coaseguro, así como contratar Reaseguros, sobre toda clase de riesgos que existe y pudieran aparecer, c) Contratar rentas vitalicias y cambiarias con operaciones de seguros; d) Efectuar negocios de inversión y administración de capital y reserva, sean estas propias o de terceros; e) Aceptar por cuenta ajena o en representación negocios de seguros, reaseguros. Para el cumplimiento de sus fines, la sociedad puede realizar toda clase de actos y negocios jurídicos. La enumeración de las operaciones señaladas tiene carácter meramente enunciativo y no limitativo.


NOMINA DEL DIRECTORIO.

Director Presidente : Julio Alberto Squef Gómez
Director Vicepresidente : María Susana Heisecke de Saldívar
Director Titular : Gustavo Javier Arguello Lubian
Director Titular : Sergio Osvaldo Maidana Ramírez
Director Titular : Fernando González Fleitas
Director Suplente : Feder Omar Ventre
Síndico Titular : Sra. Cecilia Aguilera de Bordaberry
Síndico Suplente : Raúl Vargas Sartorio

Nota 2 POLÍTICAS CONTABLES.

Los estados financieros han sido preparados de acuerdo con las normas contables y procedimientos establecidos por la Superintendencia de Seguros a través de la Resolución SS.SG. N° 240/04 sus modificaciones, por la cual, se aprueban el Plan, Manual de Cuentas y Modelos de Estados Financieros.

Los principios y prácticas contables más importantes aplicados para el registro de las operaciones y la preparación de los estados financieros de la compañía son los siguientes:



2.1 Base para preparación de los estados financieros.

Los estados financieros expuestos han sido formulados de acuerdo con las normas e instrucciones particulares dictadas por la Superintendencia de Seguros. Los mismos han sido preparados sobre la base de costos históricos, exceptuando los bienes de uso, los cuales reflejan parcialmente los efectos de la variación en el poder adquisitivo de la moneda nacional, ya que se exponen a valores actualizados según el Índice de Precios al Consumidor determinado anualmente por el Banco Central del Paraguay.

2.2 Reconocimiento de ingresos y egresos.

Los ingresos y gastos se reconocen en el Estado de Resultados por la base de acumulación o devengado.

2.3 Ingresos por primas y constitución de provisiones de riesgos en curso.

Los ingresos por primas de seguros, ramos generales se contabilizan por el método de lo devengado durante la vigencia de las pólizas, descargándose simultáneamente la porción de provisiones de riesgos en curso constituidas sobre el total de las primas no devengadas. La provisión de riesgos en curso se constituye con la emisión de cada póliza, por el valor de la prima total.

2.4 Financiamiento de pólizas, suspensión de la cobertura y transferencia a vencidos.

La Compañía realiza el fraccionamiento de sus primas hasta 12 cuotas. El incumplimiento del pago de las cuotas en los plazos convenidos suspende la cobertura de la póliza, realizando la transferencia de créditos técnicos vigentes a vencidos a los 61 días.

2.5 Provisiones sobre Cuentas Activas.


Las provisiones para cuentas activas se determinaron en función a los criterios y parámetros establecidos y permitidos en la Resolución SS.SG. N° 167/05 y la Resolución SS.SG. N° 327/05 de la Superintendencia de Seguros del Banco Central del Paraguay.

2.6 Operaciones en Coaseguros.

La compañía realiza operaciones de coaseguros con otras aseguradoras locales dentro del marco permitido por la legislación. Los riesgos asumidos y los ingresos generados están reflejados en los estados financieros conforme a su participación.

2.7 Operaciones de Reaseguros.

La compañía opera con Reaseguradores Internacionales y Corredores de reconocida trayectoria, inscriptos debidamente en la Superintendencia de Seguros, utilizando la modalidad de contratos proporcionales y no proporcionales, respaldados por sus respectivos contratos o notas de coberturas.



2.8 Valuación de Inversiones.

Las inversiones en Títulos Valores de Renta Fija local se han valuado a su valor nominal. Para los instrumentos en moneda extranjera se ha establecido su equivalencia en guaraníes conforme al tipo de cambio de referencia proveído por el Banco Central del Paraguay, Departamento de Operaciones de Mercado abierto.

2.9 Valuación de los bienes y derechos recibidos en pago o por recupero de siniestros.

Las daciones en pago en títulos valores se han valuado en guaraníes por siniestros recuperados de terceros instrumentados con documentos ejecutivos.

2.10 Amortización de activos diferidos.

Los activos diferidos registrados en el rubro cargos diferidos se encuentran expuestos de acuerdo a lo establecido en la Ley 2421/04, que establece el Régimen Tributario y al Art. 21 de la Ley 827/96 de Seguros siendo amortizados según lo determinado en las normativas impositivas vigentes.

2.11 Bienes de Uso Propios.

Los mobiliarios y equipos se exponen a su costo de adquisición y se consigna el coeficiente de Revalúo para cada tipo de bien conforme a los valores establecidos por el Poder Ejecutivo. (Se consigna únicamente cuando el Poder Ejecutivo lo establezca, conforme al último párrafo del Art. 11 de la Ley N° 6380/19. La depreciación de dichos bienes se calcula conforme a la exigencia de la Resolución General N° 77/2020 y su Anexo.

2.12 Constitución de Provisiones Técnicas de Seguros.


Las provisiones técnicas de seguros por riesgos en curso se constituyen en el momento de la emisión de cada póliza, por el valor total de la prima, desafectándose contra resultados en la medida que transcurre la vigencia.

2.13 Constitución de Provisiones Técnicas de Siniestros.

De acuerdo a los parámetros establecidos en la Resolución N° SS.RG. N° 6/97 se han constituido las provisiones necesarias para hacer frente a los siniestros que afectan a las coberturas otorgadas, manteniendo un criterio de prudencia.

2.14 Saldos en Moneda Extranjera, ganancias y pérdidas en cambio.

Los saldos en moneda extranjera se valúan al tipo de cambio vigente en la fecha de cierre del Balance General. Al 30 de junio del 2.021 la cotización del dólar es G. 6.754,47 información proveída por el Banco Central del Paraguay.



Nota 3 DISPONIBILIDADES

La compañía posee libre disponibilidad sobre las cuentas que se detallan a continuación:

DESCRIPCION	30/06/2021	30/06/2020
CAJA		
RECAUDACIONES A DEPOSITAR	34.604.416	45.636.535
FONDO FIJO	10.600.000	5.000.000
Subtotal CAJA	45.204.416	50.636.535
BANCO Y OTRAS ENTIDADES FINANCIERAS		
BANCOS CUENTAS CORRIENTES M/L	1.409.420.050	10.108.807.375
BANCOS CUENTAS CORRIENTES M/E	609.365.993	1.001.774.895
BANCOS CAJA DE AHORROS M/L	20.065.262.212	229.717.465
BANCOS CAJA DE AHORROS M/E	2.620.219.061	159.012.038
OTRAS ENTIDADES FINANCIERAS M/L	201.966.074	913
OTRAS ENTIDADES FINANCIERAS M/E	67.072	-
Subtotal BANCO Y OTRAS ENTIDADES	24.906.300.462	11.499.312.686
TOTALES	24.951.504.878	11.549.949.221

Nota 4 CRÉDITOS TÉCNICOS VIGENTES


Registra los derechos técnicos provenientes de la emisión de contratos de seguros, de Reaseguros y de Coaseguros, así como de otros derechos relacionados con productores de la Compañía

DESCRIPCION	30/06/2021	30/06/2020
DEUDORES POR PREMIOS	12.886.933.177	15.210.489.760
DEUDORES POR COASEGUROS	3.907.591.771	2.064.888.768
DEUDORES POR REASEGUROS - LOCAL	8.294.721	20.472.779
DEUDORES POR REASEGUROS - EXTERIOR	10.450.354.292	2.634.121.531
ANTICIPO DE COMISIONES A INTERMEDIARIOS	0	0
COMISIONES A RECUPERAR S/PRIMAS ANULADAS	24.476.391	1.456.328
TOTALES	27.277.650.352	19.931.429.166

Nota 5 CRÉDITOS TÉCNICOS VENCIDOS

Registra los derechos técnicos provenientes de la emisión de contratos de seguros, de Reaseguros y de Coaseguros, así como de otros derechos relacionados con productores de la Compañía, que a la fecha se hallan vencidos.

DESCRIPCION	30/06/2021	30/06/2020
DEUDORES POR PREMIOS	2.995.092.365	6.751.145.066
DEUDORES POR REASEGUROS - LOCAL	858.021	222.129.748
COMISIONES A RECUPERAR S/PRIMAS ANULADAS	643.436	0
TOTAL CRÉDITOS TÉCNICOS VENCIDOS	2.996.593.822	6.973.274.814
MENOS: PREV. S/ DEUDORES POR PREMIOS	-1.379.903.718	-758.561.036
TOTALES	1.616.690.104	6.214.713.778



Debemos mencionar que; en relación al Art. 15 numeral 17 de la Ley 6380/19, la Compañía asumió la postura de considerar como deducibles las provisiones sobre "deudores por premios" al momento de la determinación del Impuesto a la Renta (IRE 2021), en virtud al criterio técnico expuesto en la Nota SS.SG 427/2021 de la Superintendencia de Seguros y el correspondiente planteo realizado a la SET por parte de la Asociación Paraguaya de Seguros el que, si bien tuvo una respuesta negativa, ha sido recurrida la misma en las instancias judiciales bajo el patrocinio del Dr. Carlos T. Mersan razón por la cual no se halla firme para su aplicación.

Nota 6 CRÉDITOS ADMINISTRATIVOS

Representan los derechos originados en las operaciones administrativas realizadas por la Compañía:

DESCRIPCION	30/06/2021	30/06/2020
CUENTAS POR COBRAR OPERATIVAS	4.752.073.408	4.443.592.971
DEUDORES EN GESTION DE COBRO	77.760.815	2.653.000
TOTAL CRÉDITOS ADMINISTRATIVOS	4.829.834.223	4.446.245.971
MENOS: PREVISIONES	-113.535.101	-892.200
TOTAL CRÉDITOS ADMINISTRATIVOS NETOS	4.716.299.122	4.445.353.771

Nota 7 BIENES Y DERECHOS RECIBIDOS EN PAGO

Representan bienes y derechos recibidos por la Compañía de los asegurados, como pago de primas adeudadas por contratos de seguros suscritos y/o bienes recibidos por recupero de siniestros.

DESCRIPCION	30/06/2021	30/06/2020
BIENES Y DERECHOS RECIBIDOS EN PAGO		
BIENES MUEBLES E INMUEBLES	0	0
BIENES Y DERECHOS RECIBIDOS POR RECUPERO DE		
BIENES MUEBLES E INMUEBLES	100.972.536	0
CUENTAS POR COBRAR	106.604.638	37.424.436
Menos: Provisiones s/ Bienes y Der. Rec. por Recup. Stros.	-168.857.498	-34.424.435
TOTAL BIENES RECIBIDOS NETOS	38.719.676	3.000.001


Nota 8 INVERSIONES

En el siguiente cuadro se detallan la clase de inversiones que posee la Compañía:

DESCRIPCION	30/06/2021	30/06/2020
TITULOS VALORES DE RENTA FIJA - LOCAL	35.992.673.396	23.368.545.935
TITULOS VALORES DE RENTA FIJA - EXTERIOR	0	0
TOTAL INVERSIONES	35.992.673.396	23.368.545.935
Menos: Provisiones	0	0
TOTALES	35.992.673.396	23.368.545.935

Nota 9 PARTICIPACION EN OTRAS SOCIEDADES

Nobleza Seguros S.A. no tiene participación accionaria en otra sociedad.



Nota 10 BIENES DE USO

Son activos que la empresa revalúa y deprecia de forma anual conforme a las normativas legales en materia impositiva.

DESCRIPCION	Saldos al	Movimientos	Movimientos	Saldos al
	30/06/2020	ALTAS	BAJAS	30/06/2021
MUEBLES	129.330.051	176.335.095	0	305.665.146
INSTALACIONES	63.772.124	34.364.678	0	98.136.802
MAQUINARIAS	1.189.981	0	0	1.189.981
EQUIPOS DE OFICINA	50.774.985	13.055.455	0	63.830.440
EQUIPOS DE COMPUTACION	471.931.709	162.709.676	0	634.641.385
RODADOS	70.258.229	305.570.976	0	375.829.205
Menos DEPRECIACIONES ACUMULADAS	-161.883.980	-400.888.620	0	-562.772.600
BIENES EN ARRENDAMIENTO	25.927.647	72.444.993	0	98.372.640
TOTALES	651.300.746	363.592.253	0	1.014.892.999

Nota 11 ACTIVOS DIFERIDOS

Son activos de carácter no monetario que la compañía amortiza gradualmente.

DESCRIPCION	Fecha	Movimientos	Movimientos	Fecha
	30/06/2020	AUMENTOS	DISMINUCIONES	30/06/2021
CARGOS DIFERIDOS	1.109.270.153	1.591.266	0	1.110.861.419
GASTOS DE ORGANIZACION	1.344.612.020	0	0	1.344.612.020
PROGRAMAS INFORMATICOS	713.613.671	15.832.673	0	729.446.344
MEJORAS EN PROPIEDAD DE TERCEROS	281.568.968	463.850.625	0	745.419.593
CARTERA DE SEGURO ADQUIRIDA	700.000.000	0	0	700.000.000
Menos: Amortización Gastos Diferidos	-1.930.524.506	-478.092.032	0	-2.408.616.538
OTROS ACTIVOS DIFERIDOS	12.653.430.554	0	1.600.296.652	11.053.133.902
COMISIONES A INTERMEDIARIOS POR DEVENGAR	2.564.695.438	0	716.591.874	1.848.103.564
PRIMAS DIFERIDAS REASEGUROS CEDIDOS - LOCAL	58.006.398	0	20.538.761	37.467.637
PRIMAS DIFERIDAS REASEGUROS CEDIDOS - EXTERIOR	10.030.728.718	0	863.166.017	9.167.562.701
TOTAL ACTIVOS DIFERIDOS NETOS	13.762.700.707	1.591.266	1.600.296.652	12.163.995.321


Nota 12 DEUDAS FINANCIERAS

Representa el saldo adeudado por obligaciones financieras emergentes de los contratos suscritos por arrendamiento de bienes que la Compañía utiliza para el desarrollo de sus actividades.

DESCRIPCION	30/06/2021	30/06/2020
DEUDAS FINANCIERAS - LEASING	75.767.657	6.355.170
TOTAL	75.767.657	6.355.170

Nota 13 DEUDAS CON ASEGURADOS

Representan las obligaciones técnicas emergentes de los contratos de seguros por la ocurrencia de siniestros reconocidos por la Compañía que se encuentran pendientes de pago, además de las obligaciones que surjan como resultado de las anulaciones de contratos de seguros que incluyen premios pagados por periodos no corridos.



DESCRIPCION	30/06/2021	30/06/2020
SINIESTROS LIQUIDADOS POR PAGAR	269.591.299	166.381.595
PREMIOS A DEVOLVER SEGUROS	65.894.074	33.528.748
PREMIOS COBRADOS POR ANTICIPADO	79.876.479	388.019.378
TOTAL	415.361.852	587.929.721

Nota 14 DEUDAS CON COASEGUROS

Representa las obligaciones técnicas de la Compañía en concepto de primas, recupero y otros costos adicionales, derivados de operaciones de coaseguro.

DESCRIPCION	30/06/2021	30/06/2020
Grupo Coasegurador RC Carretero Internacional	170.208.574	59.484.349
Total Deudas por Coaseguros	170.208.574	59.484.349


Nota 15 DEUDAS CON REASEGUROS

Representa las obligaciones técnicas por cesión de primas, intereses y costo de reaseguros pasivos derivados de contratos de reaseguros con compañías reaseguradoras locales y del exterior.

REASEGURADORA	PAIS	EMPRESA CALIFICADORA	SALDOS AL 30/06/2021	SALDOS AL 30/06/2020
LLOYDS	REINO UNIDO	a+ Estable A Estable (AM BEST)	54.130.859	-3.860.872
AMLIN	REINO UNIDO	A (Stable) (AM BEST)	626.009.242	701.889.393
HANNOVER RUECK SE	ALEMANIA	AA- (STANDARD & POORS)	581.627.531	456.961.104
SCOR GLOBAL LIFE SE.	ESTADOS UNIDOS	AA- (STANDARD & POORS)	121.547.039	359.983.434
AON BENFIELD	ARGENTINA	-	484.823.750	469.266.032
THB MERCOSUR INTERMEDIARIOS DE REASEGUROS S.A.	INGLATERRA	-	401.650.060	516.095.415
SWISS REINSURANCE COMPANY LTD	CANADA	AA- (STANDARD & POORS)	3.275.898.251	271.807.719
IRB BRASIL	BRASIL	A (AM BEST)	-34.818.660	91.945.352
MERCANTIL REASEGURADORA INTERNACIONAL S.A.	PANAMA	bbb Estable B++ Estable (AM BEST)	848.988.513	2.867.519.541
NAVIGATORS INSURANCE	ESTADOS UNIDOS	A (STANDARD & POORS)	-6.598.064	1.143.276.265
R+V VERSICHERUNG AG	ALEMANIA	AA-/Negative/-(S&P GLOBAL)	3.049.051.377	3.005.401.169
MS AMLIN AG, DE SUIZA	SUIZA	A (Strong) Standard & Poor's	2.204.542.383	335.957.281
REASEGURADORA PATRIA	MEXICO	A (AM BEST)	1.019.836.544	0
AUSTRAL RESEGURO S.A	BRASIL	bRA+ S&P GLOBAL	355.697.038	0
LOCAL			0	39.320.910
TOTALES			12.982.385.861	10.255.362.743

Nota 16 DEUDAS CON INTERMEDIARIOS

Son obligaciones técnicas derivadas de la captación de primas y adeudadas a agentes y corredores de seguros y reaseguros. El porcentaje es preestablecido en convenios contractuales.



DESCRIPCION	30/06/2021	30/06/2020
DEUDAS CON INTERMEDIARIOS	422.609.145	571.601.514
COMISIONES POR PAGAR A INTERMEDIARIOS	1.997.494.551	2.985.912.794
TOTALES	2.420.103.696	3.557.514.308

Nota 17 PROVISIONES TÉCNICAS DE SEGUROS

Este rubro incluye las provisiones de riesgos en curso o primas no devengadas; el déficit de primas y las reservas matemáticas. Estas provisiones tienen por objetivo respaldar obligaciones que surjan como resultado de la ocurrencia de los riesgos cubiertos en el periodo de vigencia de la póliza. Su composición y movimiento son los siguientes:

DESCRIPCION	Saldos al	Movimientos -	Movimientos -	Saldos al
	30/06/2020	AUMENTOS	DISMINUCIONES	30/06/2021
RIESGOS EN CURSO SEGUROS DIRECTOS	20.820.397.910	0	3.518.610.102	17.301.787.808
RIESGOS EN CURSO GRUPO COASEGURADOR	449.413.577	456.895.331	0	906.308.908
RIESGOS EN CURSO REASEGUROS ACEPTADO- LOCAL	27.099.066	2.251.367	0	29.350.433
RESERVAS TÉCNICAS - SEGUROS DE VIDA	2.916.962.064	627.966.921	0	3.544.928.985
TOTALES	24.213.872.617	1.087.113.619	3.518.610.102	21.782.376.134


Nota 18 PROVISIONES TÉCNICAS DE SINIESTROS

Es la provisión técnica por siniestros ocurridos y estimados a cargo de la Compañía, cuyo objetivo es afrontar los costos de indemnización por siniestros, en cumplimiento al contrato suscrito para tal efecto. La constitución de reservas técnicas de siniestros es el inicio del proceso de indemnización que se realiza en forma secuencial y cronológica entre la Compañía y el asegurado, conforme al acontecimiento que ocasionó el evento y documentos que se requieren para respaldar

DESCRIPCION	Saldos al	Movimientos -	Movimientos -	Saldos al
	30/06/2020	AUMENTOS	DISMINUCIONES	30/06/2021
SINIESTROS OCURRIDOS Y NO REPORTADOS	39.116.397	25.973.943	0	65.090.340
SINIESTROS RECLAMADOS EN PROCESO DE LIQUIDACION	2.088.679.091	2.040.306.783	0	4.128.985.874
SINIESTROS CONTROVERTIDOS	127.600.000	614.493.480	0	742.093.480
SINIESTROS RIESGOS CATASTROFICOS	0	0	0	0
TOTALES	2.255.395.488	2.680.774.206	0	4.936.169.694

Nota 19 UTILIDADES DIFERIDAS

Corresponde a aquellos ingresos laterales tales como intereses de financiación de primas y comisiones sobre primas cedidas en operaciones de reaseguros pasivos y otros, cuya realización se efectuará en el transcurso del Ejercicio o ejercicios siguientes aplicando el devengado.



DESCRIPCION	Saldos al	Movimientos -	Movimientos -	Saldos al
	30/06/2020	AUMENTOS	DISMINUCIONES	30/06/2021
INTERESES A DEVENGAR S/FINANCIACIÓN DE PRIMAS	1.029.153.047	0	293.257.393	735.895.654
COMISIONES A DEVENGAR REASEGUROS CEDIDOS - LOCAL	0	0	0	0
COMISIONES A DEVENGAR REASEGUROS CEDIDOS - EXTERIOR	2.979.943.779	0	87.202.215	2.892.741.564
RESULTADO POR CAMBIO DEL SISTEMA CONTABLE	0	0	0	0
TOTALES	4.009.096.826	0	380.459.608	3.628.637.218

Nota 20 PATRIMONIO NETO

20.1 Composición del Capital y características de las acciones:

DESCRIPCIÓN	Año Anterior - TC 6.807,13	Año Actual - TC 6.754,47		
	Equivalente a USD	Guaraníes	Equivalente a USD	
Capital Autorizado	7.345.239	50.000.000.000	7.402.505	
Capital Integrado	2.778.719	41.915.100.000	6.205.535	
compuesto de la siguiente forma:				
Tipo de Acciones	Cantidad de Acciones	Derecho a Voto	Monto Total	Derecho a Voto
Ordinarias Normativas	284.151	1 por accion	41.915.100.000	1 por accion
Preferidas / Normativas		0	0	0
TOTALES	284.151		41.915.100.000	

20.2 Patrimonio no comprometido:


DESCRIPCION	30/06/2021	30/06/2020
CAPITAL INTEGRADO EN EFECTIVO	41.042.629.953	18.915.100.000
CAPITAL SECUNDARIO	872.470.047	0
APORTES A CAPITALIZAR	431.715.575	73.270
RESERVAS S/UTILIDADES	1.283.086.067	729.523.321
RESERVAS DE REVALUO	15.547.684	15.547.684
RESULTADOS ACUMULADOS	0	0
RESULTADO DEL EJERCICIO	13.550.695.032	11.071.254.918
Menos: Deducciones requeridas por la Res. 239/07	-27.632.303.750	-6.501.316.802
TOTALES	29.563.840.608	24.230.182.391

Nota 21 TRANSACCIONES CON EMPRESAS VINCULADAS

Al cierre del ejercicio la compañía posee actividades con empresas vinculadas, por un valor de Gs. 26.521.442.331, las mismas, se encuentran dentro de los límites y operaciones permitidas por el organismo de control.

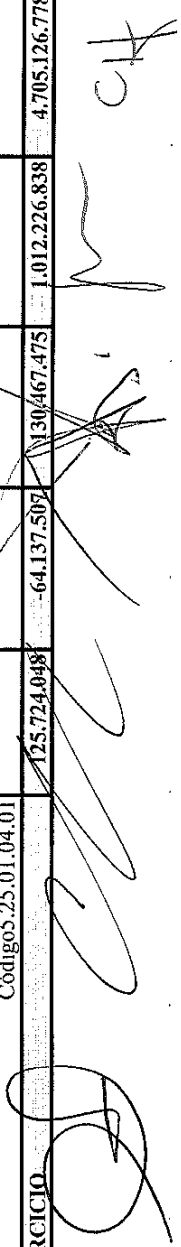
Nota 22 ESTADOS DE RESULTADOS POR SECCIONES

Muestra el estado de resultado por secciones de la compañía.



NOTA 22. ESTADO DE RESULTADOS POR SECCIONES AL 30 DE JUNIO 2.021

RUBROS	INCENDIO	TRANSPORTE	ACCIDENTES PERSONALES	AUTOMOVIL	VIDA	OTRAS SECCIONES	TOTAL
INGRESOS TECNICOS DE PRODUCCION							
Primas Directas	961.044.679	806.456.996	453.584.744	26.045.976.074	11.045.176.907	6.801.031.974	46.113.271.374
Primas de Reaseguros Aceptados	47.176.208	13.735.890	0	20.348.666	0	10.046.176	91.306.940
Desafectación de Provisiones Técnicas de Seguros	0	0	0	0	47.098.030.261	0	47.098.030.261
EGRESOS TECNICOS DE PRODUCCION							
Primas Reaseguros Cedidos Local	41.238.819	0	0	58.838.552	0	19.306.853	119.384.224
Primas Reaseguros Cedidos Exterior	667.450.331	309.012.800	224.309.653	10.551.022.541	2.133.406.469	2.167.375.362	16.052.577.156
Constitución de Provisiones Técnicas de Seguros	0	0	0	0	47.611.588.257	0	47.611.588.257
PRIMAS NETAS GANADAS	299.531.737	511.180.086	229.275.091	15.456.463.647	8.398.212.442	4.624.395.935	29.519.058.938
SINIESTROS							
Siniestros	184.009.767	353.258.321	41.566.000	9.491.680.088	2.096.781.158	949.574.459	13.116.869.793
Gastos de Liq. de Siniestros, Salvataje y Recup.	15.480.738	39.168.915	0	259.084.276	0	28.434.173	342.168.102
Siniestros de Reaseguros aceptados	3.152.730	0	0	13.874.331	8.000.000	788.242	25.815.303
Constitución de Provisiones Técnicas Siniestros	246.310.727	216.030.403	2.824.978	824.200.459	724.324.660	419.859.575	2.433.550.802
RECUPEROS DE SINIESTROS							
Recupero de Siniestros	0	2.545.454	0	75.740.868	0	79.090.909	157.377.231
Siniestros recuperados de reaseguros cedidos	101.218.494	223.708.962	2.954.181	3.935.974.928	1.028.477.688	304.875.346	5.597.209.599
Participación Recupero Reaseguros Aceptados	0	0	0	0	0	0	0
Desafectación de Provisiones Técnicas Siniestros	254.793.950	194.860.781	73.599.987	1.832.529.874	326.357.536	769.578.030	3.451.720.158
SINIESTROS NETOS OCURRIDOS	92.941.518	187.342.442	-32.163.190	4.744.593.484	1.474.270.594	245.112.164	6.712.097.012
UTILIDAD TECNICA BRUTA	206.590.219	323.837.644	261.438.281	10.711.870.163	6.923.941.848	4.379.283.771	22.806.961.926
OTROS INGRESOS TECNICOS							
Reintegro de Gastos de Producción	59.869.226	26.808.079	10.550.991	2.029.936.322	15.476.801	169.511.934	2.312.153.353
Otros Ingresos por Reaseguros Cedidos	220.113.407	109.644.974	80.485.794	4.343.401.596	959.093.948	585.193.558	6.297.933.277
Desafectación de Provisiones	6.033.156	8.823.306	3.497.048	226.111.036	39.855.376	36.956.173	321.276.095
OTROS EGRESOS TECNICOS							
Gastos de Producción	78.508.637	111.514.341	58.352.438	5.390.945.843	1.328.230.411	236.308.583	7.203.860.253
Gastos de Cesión de Reaseguros	0	0	0	100.471.154	0	102.461.274	202.932.428
Gastos Técnicos de Explotación	208.174.360	304.448.638	120.665.817	7.801.973.026	1.375.211.816	1.275.174.653	11.085.648.310
Constitución de Provisiones	80.198.963	117.288.531	46.486.384	3.005.702.256	529.798.968	491.259.752	4.270.734.855
UTILIDAD OPERATIVA NETA	125.724.048	-64.137.507	130.467.475	1.012.226.838	4.705.126.778	3.065.741.173	8.975.148.805
INGRESOS DE INVERSION							
GASTOS DE INVERSION							
UTILIDAD SOBRE INVERSIONES							
RESULTADOS EXTRAORDINARIOS							
UTILIDAD NETA ANTES DE IMPUESTOS	125.724.048	-64.137.507	130.467.475	1.012.226.838	4.705.126.778	3.065.741.173	14.851.145.222
Impuesto a la Renta							
UTILIDAD NETA DEL EJERCICIO	125.724.048	-64.137.507	130.467.475	1.012.226.838	4.705.126.778	3.065.741.173	13.550.695.032



 CH

Nota 23 GASTOS PAGADOS POR ADELANTADOS

DESCRIPCION	30/06/2021	30/06/2020
EXISTENCIAS EN DEPOSITO	4.924.239	0
SEGUROS PAGADOS POR ADELANTADO	6.507.401	1.563.784
PUBLICIDAD Y PROPAGANDA	2.535.002	2.919.092
HONORARIOS PAGADOS POR ADELANTADO	366.054.607	128.688.895
TOTALES	380.021.249	133.171.771

Nota 24 OTRAS DEUDAS TECNICAS

DESCRIPCION	30/06/2021	30/06/2020
PROVEEDORES DE SERVICIOS	407.322.017	293.016.518
PROVEEDORES DE REPUESTOS Y MATERIALES	292.298.992	204.212.441
TOTALES	699.621.009	497.228.959

Nota 25 OBLIGACIONES ADMINISTRATIVAS


DESCRIPCION	30/06/2021	30/06/2020
SUELDOS Y CARGAS SOCIALES	2.264.429.782	1.320.627.511
OBLIGACIONES FISCALES	1.604.383.805	1.506.546.628
HONORARIOS PROFESIONALES	22.713.836	171.707.278
SUCURSALES Y AGENCIAS	99.535.672	662.261.955
OTRAS OBLIGACIONES DIVERSAS	52.357.910	225.282.350
TOTALES	4.043.421.005	3.886.425.722

Nota 26 HECHOS POSTERIORES AL CIERRE DEL EJERCICIO


No existen hechos posteriores al cierre del ejercicio cuyo efecto, aunque no se compute en el ejercicio cerrado al 30 de junio de 2021 puedan implicar alteraciones significativas a la estructura patrimonial y los resultados del nuevo ejercicio.

Nota 27 OTRAS REVELACIONES QUE INFORMAR


Las cuentas de orden y contingencia están registradas conforme lo establece la Res. N° 240/2004 y sus reglamentaciones.




Clara Britos
 Contadora
 Nobleza Seguros S.A.



SERGIO O. MAIDANA R.
 DIRECTOR
 Nobleza Seguros S.A.



SUSANA H. DE SALDIVAR
 Directora Titular
 Nobleza Seguros S.A.



JULIO ALBERTO SQUEF
 Presidente
 Nobleza Seguros S.A.



CECILIA AGUILERA
 Sindico Titular
 Nobleza Seguros S.A.