

MEMORIA DEL DIRECTORIO CORRESPONDIENTE AL EJERCICIO CERRADO AL 30 DE JUNIO DE 2.021

Señores Accionistas:

De conformidad a las disposiciones estatutarias de Nobleza Seguros S.A. y a lo establecido en el Código Civil Paraguayo, el Directorio de Nobleza Seguros S.A., somete a consideración de la Magna Asamblea, la Memoria anual, Estados financieros, Informe del Síndico e informe de Auditores Externos de la sociedad, correspondiente al **6° Ejercicio cerrado al 30 de junio de 2.021.**

1. CONSIDERACIONES GENERALES:

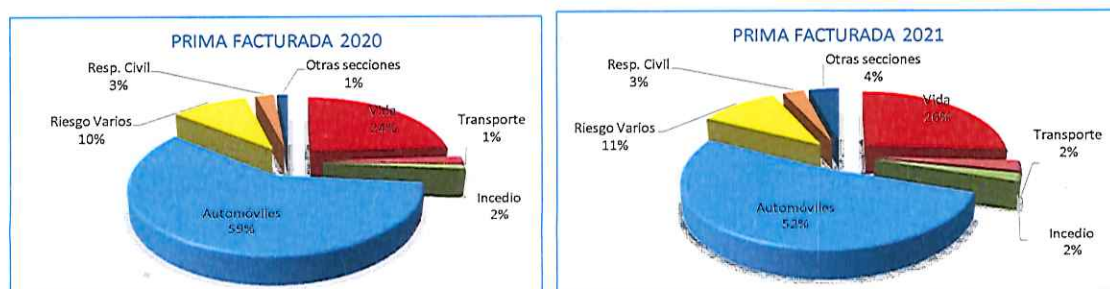
Nobleza Seguros S.A., en cumplimiento al mandato del Directorio, ha realizado sus actividades acordes a los grandes propósitos de nuestro plan estratégico, que estuvo enmarcado en desarrollar productos competitivos utilizando el mercado cautivo financiero y la experiencia de nuestros intermediarios.

En el mes de febrero, según Resolución SS.SG. N° 024/2021, se aprueba la fusión definitiva entre Nobleza Seguros S.A y Aseguradora del Sur, dándole paso al fortalecimiento patrimonial y ampliando nuestra cuota de mercado. También a finales de marzo hemos trasladado nuestra casa Matriz a una zona de mayor auge comercial, lo que impulsaría aún más nuestros negocios.

El ejercicio cerrado se caracterizó por ser un año de alta incertidumbre económica, que generó importantes volatilidades en los mercados financieros, pero con perspectivas de recuperación paulatina en muchos sectores. En cuanto a nivel internacional la atención se centró en desarrollar la vacuna contra el COVID y la distribución de las mismas a nivel mundial de manera a mejorar el panorama sanitario.

Dentro del ejercicio, las primas emitidas al cierre han sido de G. 42.579.570.617, que significó el 71% del cumplimiento de nuestra meta, con una ligera disminución (8%) respecto al año anterior, lo que se compadece con nuestra política de depuración paulatina del perfil de cartera de la Compañía.

Como puede apreciarse en el cuadro precedente la cartera está compuesta de la siguiente manera: automóviles (52,4%), seguido por vida (26%) y riesgos varios (10,6%), y las demás secciones en menores proporciones. La depuración mencionada más arriba afectó principalmente a la cartera de automóviles.



Los ingresos por primas han crecido el 36%, con relación al ejercicio pasado, pasando de G. 34.020.090.740 a G. 46.113.271.374, donde se destacan las secciones de Transporte, Caución, Aeronavegación y Riesgos técnicos.

En cuanto a la siniestralidad, se ha mantenido en los niveles aceptables según meta de la Compañía, alcanzando un indicador de siniestralidad neta del 22,7%, producto de gestiones de recupero y contratos de reaseguros eficientes que contribuyeron al cumplimiento de nuestros compromisos, todo ello reflejado en buenos resultados técnicos.

Por otro lado, los rendimientos de nuestras colocaciones financieras han incrementado en 82%, respecto al año anterior; considerando la cartera consolidada después de la fusión. Esto ha contribuido satisfactoriamente en la obtención de utilidad al cierre del ejercicio, superior al año pasado en 22,40%

Nobleza Seguros es una Compañía que inició sus actividades en enero de 2016 y fue adquirida en abril de 2017 por Financiera RÍO SAECA, la cual desde febrero del 2019 paso a denominarse Banco RÍO S.A.E.C.A como producto de la fusión con Banco Itapuá, con calificación de solvencia de A-py Estable, además cuenta con una importante red de sucursales distribuidas en distintos puntos estratégicos del país, las cuales representan canales de comercialización de todos los productos ofertados por Nobleza Seguros S.A.

Nuestra Visión:

“Ser una aseguradora reconocida por brindar tranquilidad a sus asegurados mediante soluciones oportunas”

Nuestra Misión:

“Otorgar servicios confiables para satisfacer las necesidades de nuestros asegurados, generando beneficios sociales y económicos dentro del entorno en el cual nos desarrollamos”

Nuestros Valores:

- ✓ *Creatividad*
- ✓ *Innovación*
- ✓ *Honestidad*
- ✓ *Compromiso*
- ✓ *Humildad*

Asimismo, al compartir los resultados de nuestra gestión, reconocemos el trabajo de nuestros Colaboradores, el apoyo incondicional de nuestros, accionistas, reaseguradores, Intermediarios, asegurados y a la confianza depositada en nosotros;

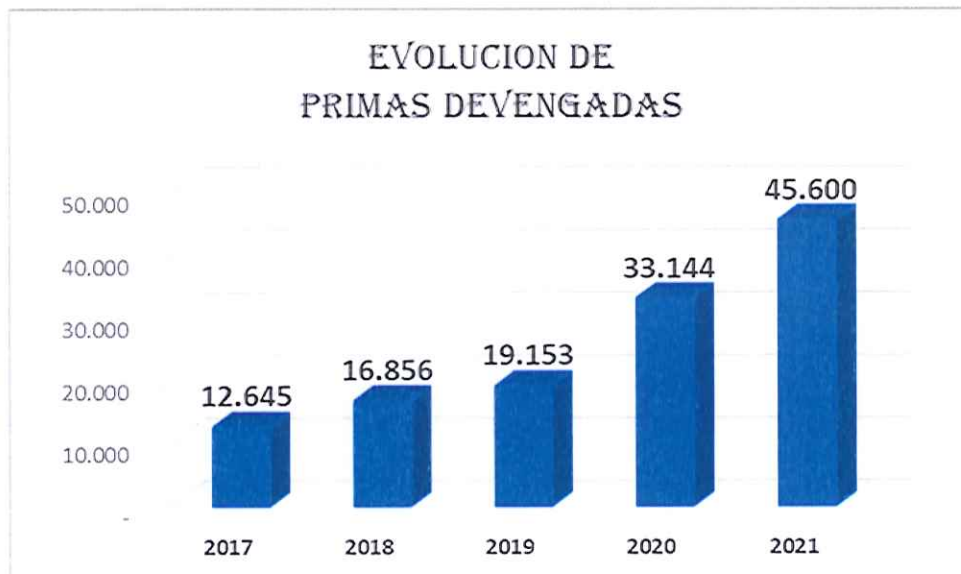
2. PRODUCCION:

La producción de primas facturadas, tuvo una pequeña disminución de 8% respecto a las obtenidas en el ejercicio pasado, esto como proceso de depuración y reestructuración de nuestra cartera de productos.



Las primas directas han registrado una evolución ascendente en los últimos 5 años, dando un salto importante a partir de la fusión, logrando al cierre del ejercicio un crecimiento del 38% respecto al año pasado.

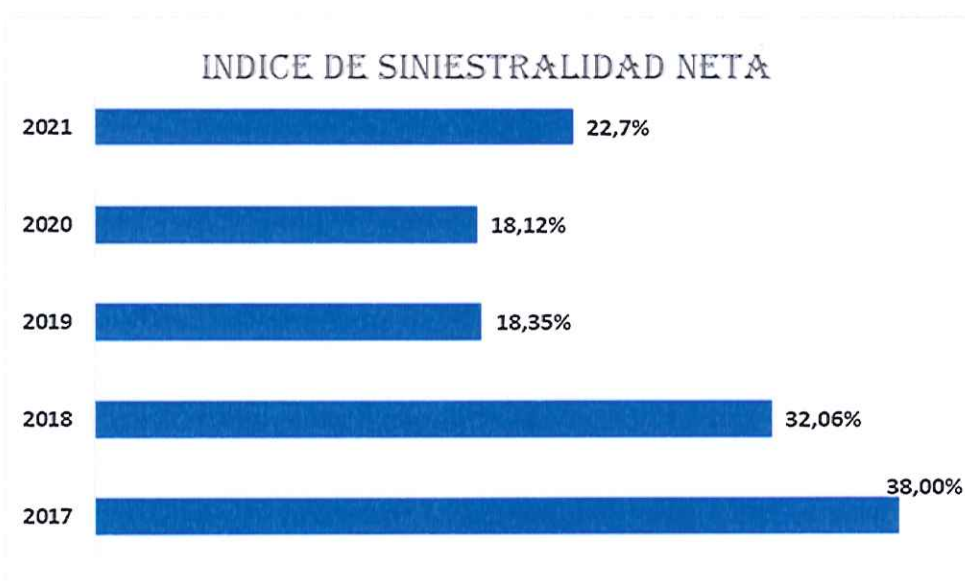
En el cuadro precedente se puede apreciar el comportamiento de las primas devengadas;



3. SINIESTRALIDAD:

En lo que respecta a la Siniestralidad, si analizamos las secciones que tuvieron mayores incidencias en los gastos por siniestros, podemos citar la de automóviles (68%), vida (22%) y caución (5%). Las gestiones de recupero y los contratos de reaseguros nos permitieron alcanzar una siniestralidad neta de G. 6.712mm, lo que significó un índice de 22,7%.

ESTADISTICA DE SINIESTROS NETOS									
SECCION	2018	% Variac.	2019	% Variac.	2020	% Variac.	2021	% Variac.	PART.
VIDA	358.914.311	-234%	899.496.183	151%	608.998.825	-32%	1.489.751.332	145%	22%
INCENDIO	-	0%	6.585.719	-100%	4.707.771	-29%	77.460.780	1545%	1%
TRANSPORTE	-	0%	240.000	-100%	101.236.192	42082%	187.342.442	85%	3%
ACCIDENTES	14.400	-100%	670.815	-4558%	5.314.911	692%	(32.163.190)	-705%	0%
AUTOMOVIL	3.847.107.390	5%	1.174.209.797	69%	2.427.786.259	107%	4.744.593.484	95%	71%
ACC. PASAJEROS							9.301.355		0%
ROBO	9.322	99%	14.635.750	-156902%	34.563.805	136%	(66.348.988)	-292%	-1%
CRISTALES, VIDRIOS							1.187.500		0%
RIESGOS VARIOS	5.786.708	-265%	66.653.419	-1052%	119.494.680	79%	66.745.026	-44%	1%
RESP.CIVIL	200.119.433	-15%	99.111.016	50%	250.042.161	152%	27.502.122	-89%	0%
AERONAVEGACION							71.360.767		1%
RIESGOS TECNICOS							(190.539.924)		-3%
CAUCION							325.904.306		5%
TOTAL	4.411.951.564	-1,4%	2.261.602.699	48,7%	3.552.144.604	57%	6.712.097.012	89%	100,00%



4. REASEGUROS:

En este ejercicio hemos suscritos contratos con Reaseguradores de primer nivel, con adecuadas calificaciones de riesgo y solvencia. La modalidad del contrato que, dependiendo de la sección, lo manejamos en proporcionales y no proporcionales.

REASEGURADORA	PAIS	CATEGORÍA	EMPRESA CALIFICADORA
LLOYDS	REINO UNIDO	Exterior	a+ Estable A Estable (AM BEST)
AMLIN	REINO UNIDO	Exterior	A (Stable) (AM BEST)
HANNOVER RUECK SE	ALEMANIA	Exterior	AA- (STANDARD & POORS)
SCOR GLOBAL LIFE SE.	ESTADOS UNIDOS	Exterior	AA- (STANDARD & POORS)
SWISS REINSURANCE COMPANY LTD	CANADA	Exterior	AA- (STANDARD & POORS)
IRB BRASIL	BRASIL	Exterior	A (AM BEST)
MERCANTIL REASEGURADORA INTERNACIONAL S.A.	PANAMA	Exterior	bbb Estable B++ Estable (AM BEST)
NAVIGATORS INSURANCE	ESTADOS UNIDOS	Exterior	A (STANDARD & POORS)
R+V VERSICHERUNG AG	ALEMANIA	Exterior	AA-/Negative/--(S&P GLOBAL)
MS AMLIN AG, DE SUIZA	SUIZA	Exterior	A (Strong) Standard & Poor's
REASEGURADORA PATRIA	MEXICO	Exterior	A (AM BEST)
AUSTRAL RESSEGUADORA S.A	BRASIL	Exterior	bRA+ S&P GLOBAL

5. PRINCIPALES RUBROS DEL BALANCE

La variación del Activo, con relación al ejercicio anterior fue de G. 28.299mm, entre los principales rubros que crecieron han sido Inversiones, Disponibilidades y Créditos Técnicos Vigentes.

En tanto que las Provisiones técnicas de seguros han reflejado una disminución respecto al ejercicio 2019/2020, en concordancia con nuestras primas facturadas.

Por el lado del Patrimonio, se ha fortalecido aún más con la capitalización aprobada en agosto 2020 y la aprobación de la fusión.

Nuestra utilidad también ha sido satisfactoria, llegando a G. 13.550 mm, superior en 22,40% al obtenido el año pasado.

CUENTAS	2017/2018	2018/2019	2019/2020	2020/2021	VARIACION	
	G.	G.	G.	G.	G.	%
ACTIVO TOTAL	29.637.553.100	38.056.325.132	80.060.165.096	108.359.889.133	28.299.724.037	35,35%
INVERSIONES	11.038.858.163	15.528.685.341	23.368.545.935	35.992.673.396	12.624.127.461	54,02%
PROVISIONES TEC. DE SEGUROS	9.559.037.095	10.856.447.163	24.213.272.617	21.782.376.134	-2.430.896.483	-10,04%
TOTAL PATRIMONIO NETO	12.127.954.927	19.658.559.718	30.731.499.193	57.196.144.358	26.464.645.165	86,12%
CAPITAL	7.450.000.000	11.770.700.000	18.915.100.000	41.915.100.000	23.000.000.000	121,60%
UTILIDAD	4.545.295.961	7.520.431.684	11.071.254.918	13.550.695.032	2.479.440.114	22,40%

6. PARTICIPACION EN EL GRUPO COASEGURADOR:

Cerramos nuestro ejercicio con el Grupo Coasegurador RC Carretero Internacional y Tendota como parte integrante con el siguiente resultado:

GRUPO	EJERCICIO 2020-2021	EJERCICIO 2018/19	VARIACION	
	G.	G.	G.	%
RC CARRETERO INTERNACIONAL	855.858.839	884.074.863	-28.216.024	-3,19%
TENDOTA	12.874.375		12.874.375	100,00%
TOTAL GENERAL	855.858.839	884.074.863	-28.216.024	-3,19%

7. RESULTADO:

EL resultado del Ejercicio neto de impuestos ha sido de G. 13.550mm, que representa el 46% sobre las primas netas ganadas, el 31% sobre el Patrimonio Neto y un retorno sobre los Activos totales de 13%

CUENTAS	MONTO G.
RESULTADO DEL EJERCICIO	14.851.145.222
IMPUESTO A LA RENTA	-1.300.450.190
UTILIDAD DEL EJERCICIO	13.550.695.032
RESERVA LEGAL 5%	-677.534.752
RESULTADO DEL EJERCICIO ANTERIOR	0
UTILIDAD NETA	12.873.160.280

Como pueden apreciar a lo largo del informe la empresa concluyo un ejercicio positivo, con registros de crecimiento en los ingresos, en los resultados y en el fortalecimiento patrimonial.

El Directorio expresa sus más sinceros agradecimientos a nuestros Accionistas, que en todo momento nos acompañan en nuestros proyectos, a todo nuestro Plantel de Colaboradores, Agentes, Corredores, Bróker, que con su trabajo y confianza nos ayudan a incrementar nuestros negocios, a los Reaseguradores por su soporte y garantía. Así también, no podemos dejar de agradecer el apoyo constante de la Superintendencia de Seguros por su asistencia técnica, para el cumplimiento eficiente de nuestra gestión.

Sometemos a consideración de la Asamblea General la presente Memoria el Balance General con los cuadros y anexos correspondientes.


EL DIRECTORIO